Schnitt A-A

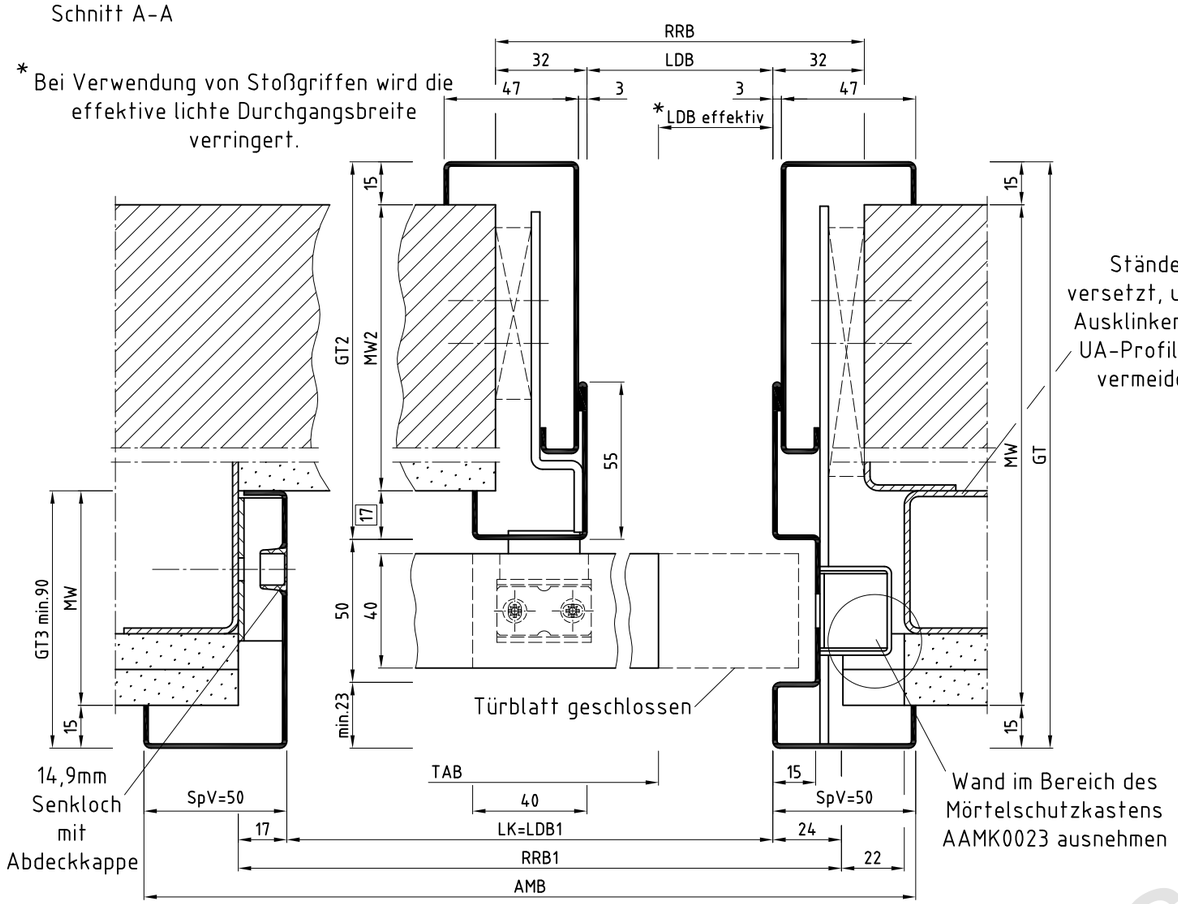

Ständer versetzt, um ein Ausklinken des UA-Profils zu vermeiden.

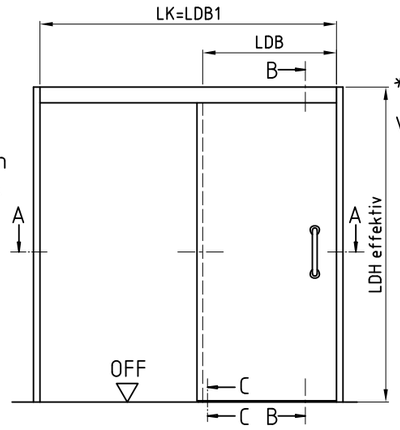

Ansicht: DIN rechts
spiegelbildlich: DIN links

Schnitt B-B

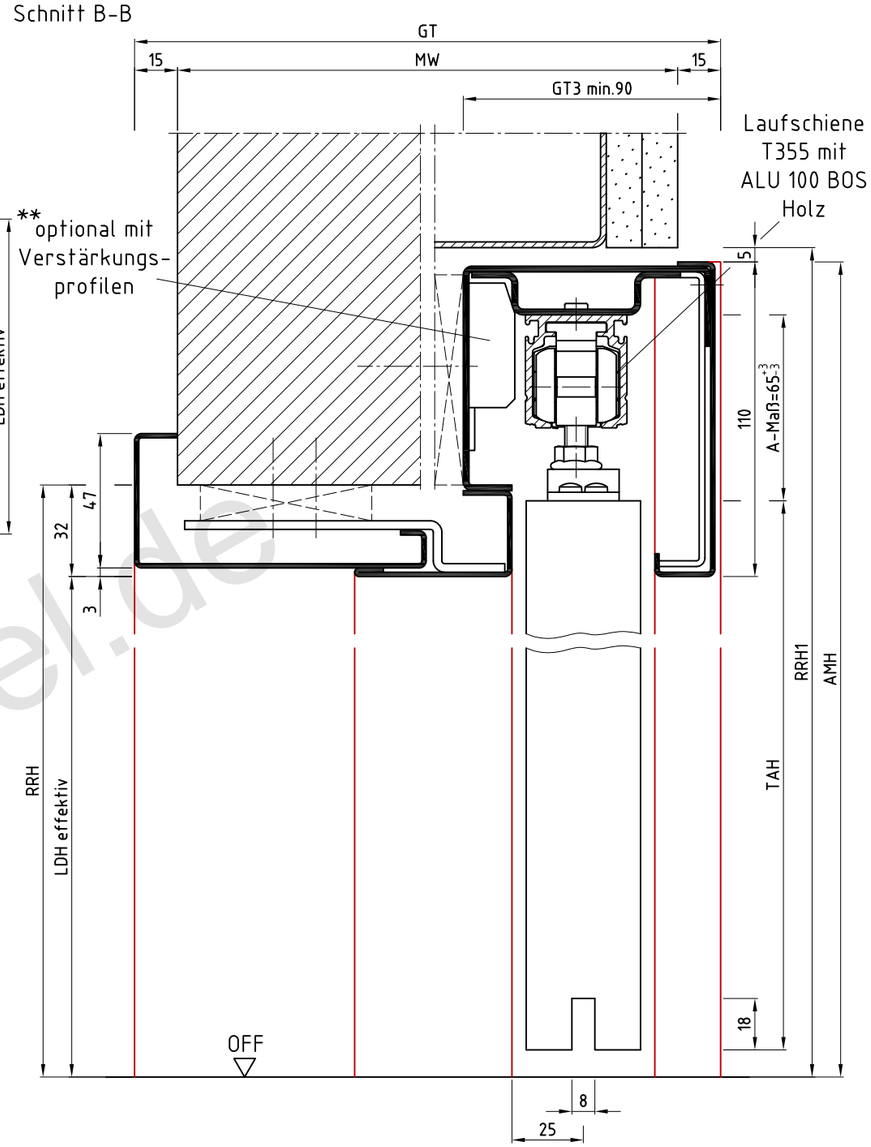

Detail C-C
Führungszapfen

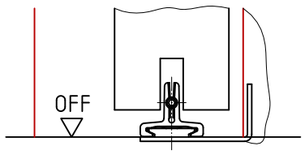

Standardmaße

RRB	RRH	RRB1	RRH1	LDB	LDH effektiv	LDB1	AMB	AMH	TAB	TAH
625	2000	1363	2083	561	1968	1322	1422	2078	610	1985
760	2000	1613	2083	686	1968	1572	1672	2078	735	1985
875	2000	1863	2083	811	1968	1822	1922	2078	860	1985
1000	2000	2113	2083	936	1968	2072	2172	2078	985	1985
1125	2000	2363	2083	1061	1968	2322	2422	2078	1110	1985
625	2125	1363	2208	561	2093	1322	1422	2203	610	2110
760	2125	1613	2208	686	2093	1572	1672	2203	735	2110
875	2125	1863	2208	811	2093	1822	1922	2203	860	2110
1000	2125	2113	2208	936	2093	2072	2172	2203	985	2110
1125	2125	2363	2208	1061	2093	2322	2422	2203	1110	2110

Sondermaße AMB=LDBx2+200+2xSpV
AMH=LDH effektiv+110
TAB=LDB+49
TAH=LDH effektiv+17
LK=LDB1=LDBx2+200

** Ab einem Türblattgewicht > 80 kg sind zusätzliche Verstärkungsprofile im Laufkasten erforderlich

wSidN
mit ALU 100 BOS Holz
mit verstärktem Laufkasten

Die Massiv- und Ständerwerkswände bzw. deren Profile müssen so ausgebildet sein, dass sie die statischen und dynamischen Kräfte, welche sich aus der Belastung des verwendeten Türelements ergeben, zuverlässig und nachhaltig aufnehmen können.

Verstellbereich:
von -2 bis +15mm
anderer Verstellbereich möglich

Hinweis:
Wandaufbau und Sitz der Verschraubung zur bauseitigen Befestigung beachten!

	Name	Datum/Date
Bearbeiter	T.We	03.07.2020
Prüfer	S.Lö	24.09.2020

REV.	Änderung	Name	Datum
A	SpV, SpH je+5mm, AMB, Maß 22 eingef.	L.Ni	03.05.2021

LineaLevel
2-schalig
LineaLevel, two part split

Zeich.Nr./Drawing No: D0019234.dwg -1/3 Rev.: A
ArtikelNr./Article No: Rev.:
Maßstab/Scale: 1:2.25

BOS Best Of Steel
Best Of Steel GmbH
D-48271 Emsdetten
www.BestOfSteel.de

Toleranzen für Stahlzargen nach DIN 18111, weitere Maßangaben nach Allgemeintoleranzen DIN ISO 2768-m.
Tolerances for steel frames according to DIN 18111, further specifications according to general tolerances DIN ISO 2768-m.

Technische Änderungen vorbehalten
Subject to technical modifications

www.BestOfSteel.de

Schnitt A-A

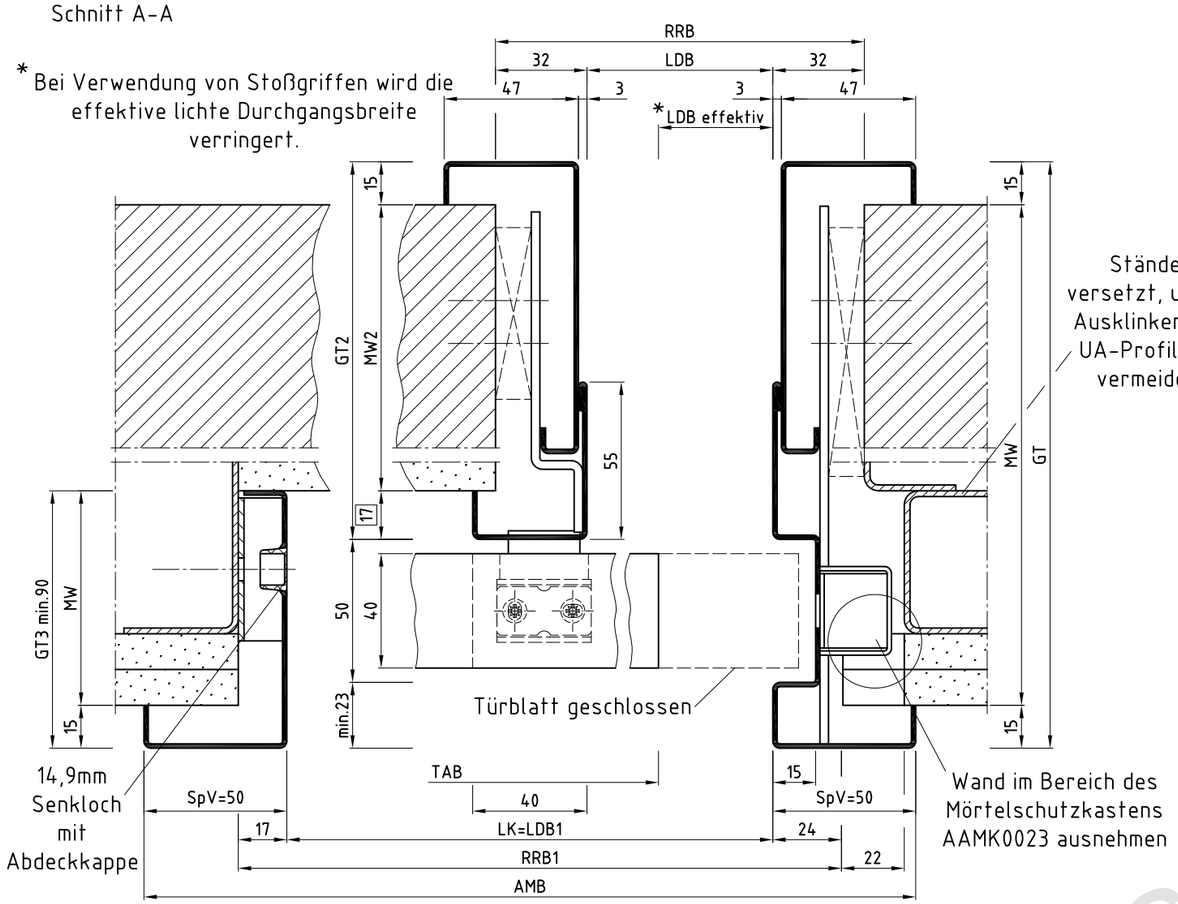

Ständer versetzt, um ein Ausklinken des UA-Profils zu vermeiden.

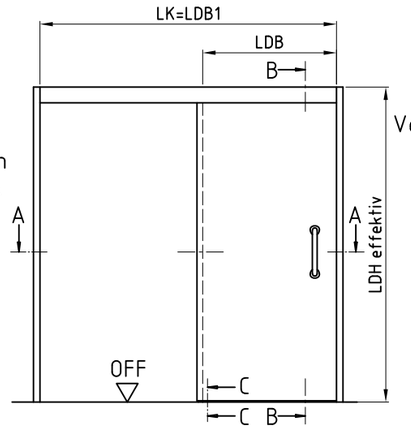

Ansicht: DIN rechts
spiegelbildlich: DIN links

Schnitt B-B

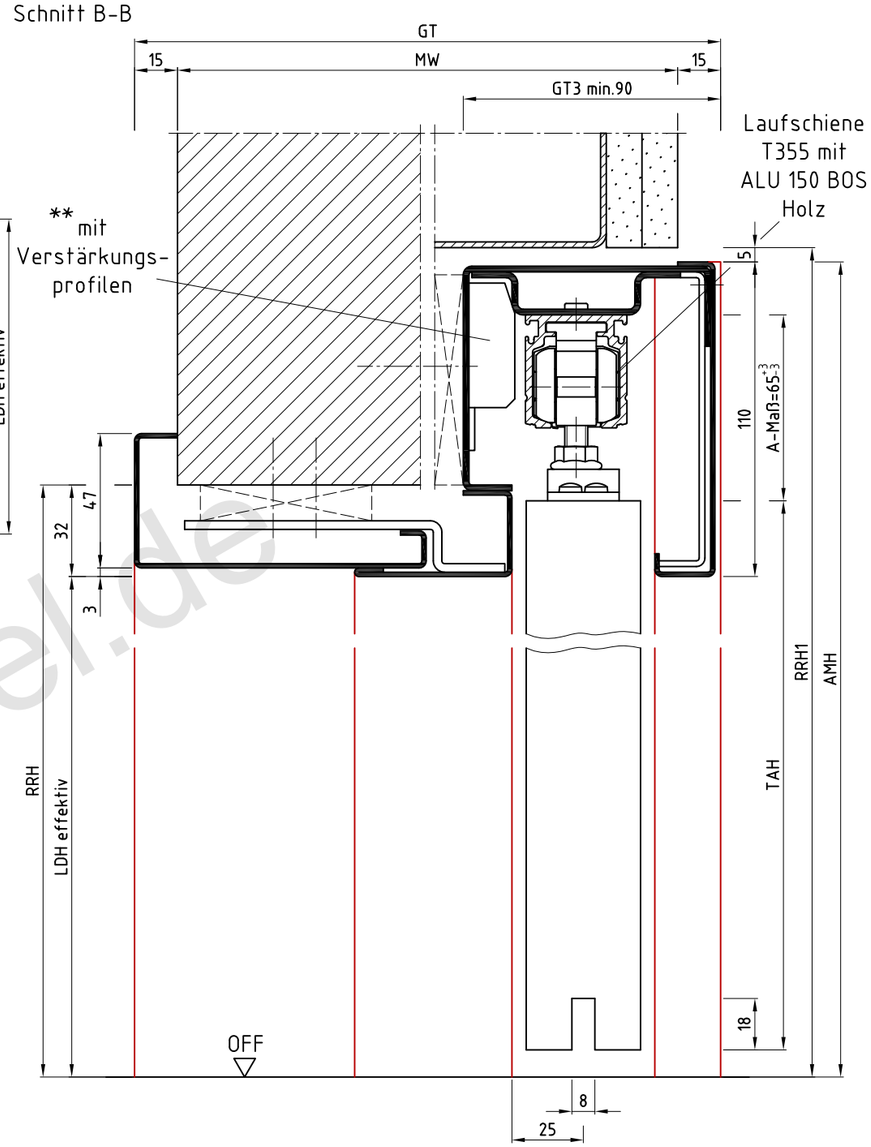

Detail C-C
Führungszapfen

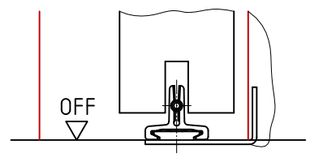

Standardmaße

RRB	RRH	RRB1	RRH1	LDB	LDH effektiv	LDB1	AMB	AMH	TAB	TAH
625	2000	1363	2083	561	1968	1322	1422	2078	610	1985
760	2000	1613	2083	686	1968	1572	1672	2078	735	1985
875	2000	1863	2083	811	1968	1822	1922	2078	860	1985
1000	2000	2113	2083	936	1968	2072	2172	2078	985	1985
1125	2000	2363	2083	1061	1968	2322	2422	2078	1110	1985
625	2125	1363	2208	561	2093	1322	1422	2203	610	2110
760	2125	1613	2208	686	2093	1572	1672	2203	735	2110
875	2125	1863	2208	811	2093	1822	1922	2203	860	2110
1000	2125	2113	2208	936	2093	2072	2172	2203	985	2110
1125	2125	2363	2208	1061	2093	2322	2422	2203	1110	2110

Sondermaße AMB=LDBx2+200+2xSpV
AMH=LDH effektiv+110
TAB=LDB+49
TAH=LDH effektiv+17
LK=LDB1=LDBx2+200

** Ab einem Türblattgewicht > 80 kg sind zusätzliche Verstärkungsprofile im Laufkasten erforderlich

wSidN
mit ALU 150 BOS Holz
mit verstärktem Laufkasten

Die Massiv- und Ständerwerkswände bzw. deren Profile müssen so ausgebildet sein, dass sie die statischen und dynamischen Kräfte, welche sich aus der Belastung des verwendeten Türelements ergeben, zuverlässig und nachhaltig aufnehmen können.

Verstellbereich:
von -2 bis +15mm
anderer Verstellbereich möglich

Hinweis:
Wandaufbau und Sitz der Verschraubung zur bauseitigen Befestigung beachten!

	Name	Datum/Date
Bearbeiter	T.We	03.07.2020
Prüfer	S.Lö	24.09.2020

REV.	Änderung	Name	Datum
A	SpV, SpH je+5mm, AMB, Maß 22 eingef.	L.Ni	03.05.2021

LineaLevel
2-schalig
LineaLevel, two part split

Zeich.Nr./Drawing No: D0019234.dwg -3/3 Rev.: A
ArtikelNr./Article No: [redacted] Rev.:
Maßstab/Scale: 1:2.25

BOS Best Of Steel
Best Of Steel GmbH
D-48271 Emsdetten
www.BestOfSteel.de

Toleranzen für Stahlzargen nach DIN 18111, weitere Maßangaben nach Allgemeintoleranzen DIN ISO 2768-m.
Tolerances for steel frames according to DIN 18111, further specifications according to general tolerances DIN ISO 2768-m.

Technische Änderungen vorbehalten
Subject to technical modifications

www.BestOfSteel.de

Schnitt A-A

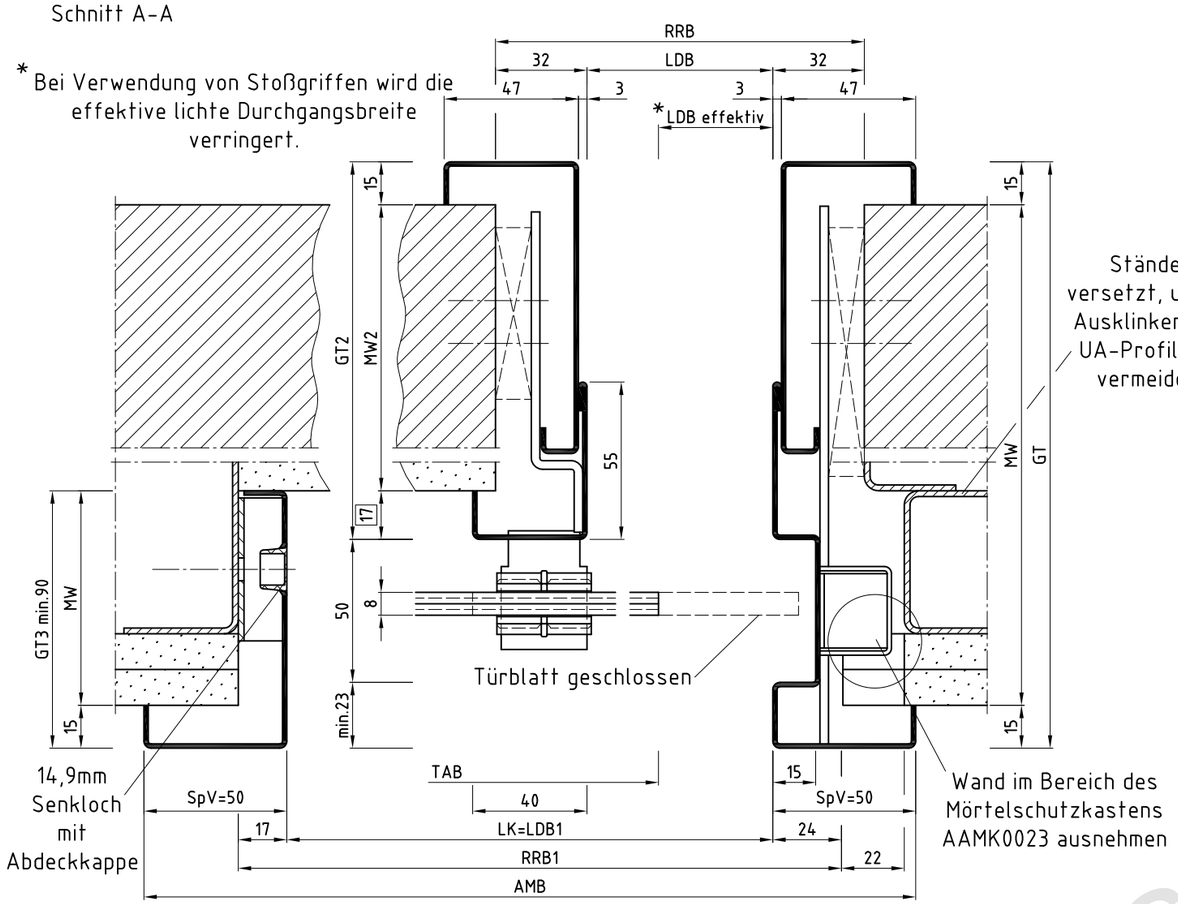

Ständer versetzt, um ein Ausklinken des UA-Profils zu vermeiden.

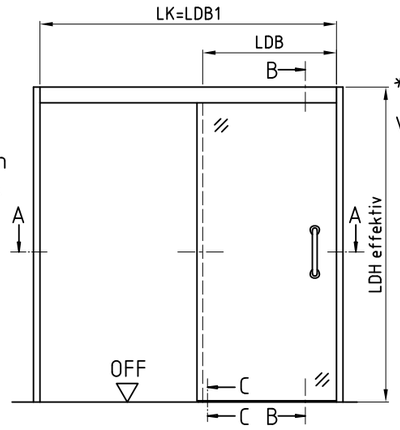

Ansicht: DIN rechts
spiegelbildlich: DIN links

Schnitt B-B

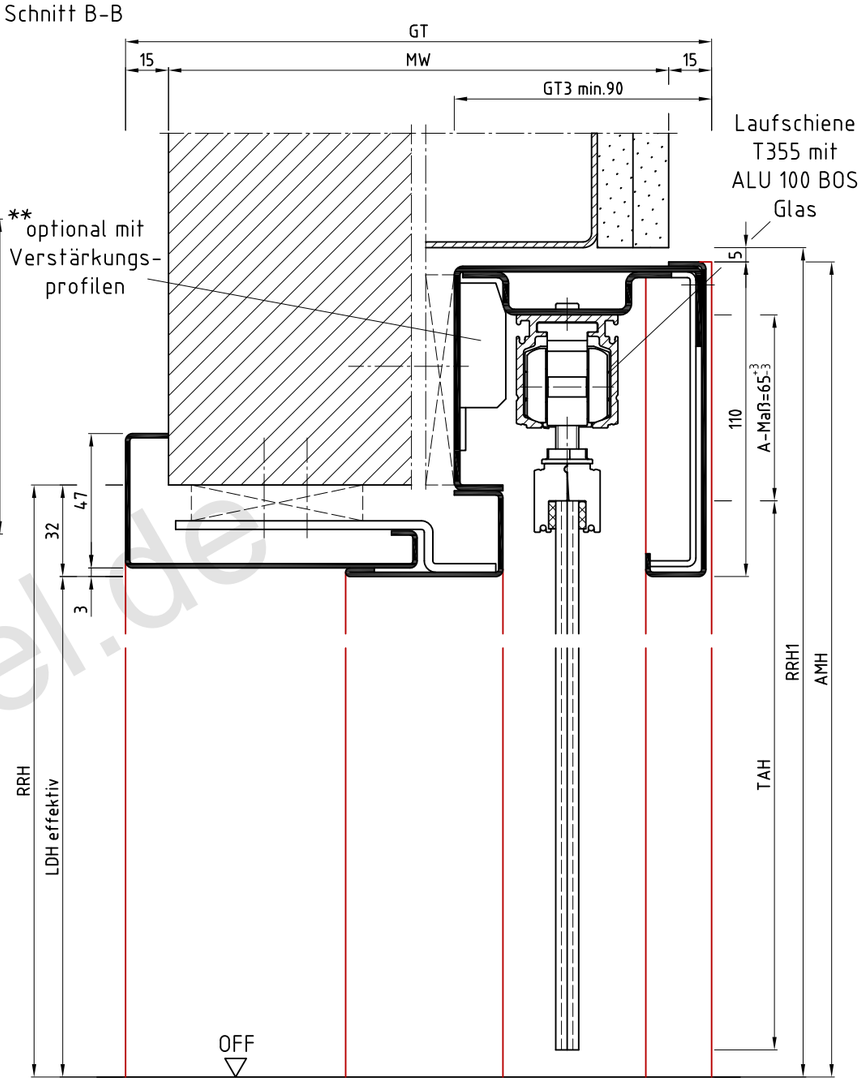

Detail C-C
Führungszapfen

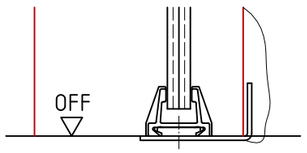

Standardmaße

RRB	RRH	RRB1	RRH1	LDB	LDH effektiv	LDB1	AMB	AMH	TAB	TAH
625	2000	1363	2083	561	1968	1322	1422	2078	610	1985
760	2000	1613	2083	686	1968	1572	1672	2078	735	1985
875	2000	1863	2083	811	1968	1822	1922	2078	860	1985
1000	2000	2113	2083	936	1968	2072	2172	2078	985	1985
1125	2000	2363	2083	1061	1968	2322	2422	2078	1110	1985
625	2125	1363	2208	561	2093	1322	1422	2203	610	2110
760	2125	1613	2208	686	2093	1572	1672	2203	735	2110
875	2125	1863	2208	811	2093	1822	1922	2203	860	2110
1000	2125	2113	2208	936	2093	2072	2172	2203	985	2110
1125	2125	2363	2208	1061	2093	2322	2422	2203	1110	2110

Sondermaße AMB=LDBx2+200+2xSpV
AMH=LDH effektiv+110
TAB=LDB+49
TAH=LDH effektiv+17
LK=LDB1=LDBx2+200

** Ab einem Türblattgewicht > 80 kg sind zusätzliche Verstärkungsprofile im Laufkasten erforderlich

wSidN
mit ALU 100 BOS Glas
mit verstärktem Laufkasten

Die Massiv- und Ständerwerkswände bzw. deren Profile müssen so ausgebildet sein, dass sie die statischen und dynamischen Kräfte, welche sich aus der Belastung des verwendeten Türelements ergeben, zuverlässig und nachhaltig aufnehmen können.

Verstellbereich:
von -2 bis +15mm
anderer Verstellbereich möglich

Hinweis:
Wandaufbau und Sitz der Verschraubung zur bauseitigen Befestigung beachten!

	Name	Datum/Date
Bearbeiter	T.We	03.07.2020
Prüfer	S.Lö	24.09.2020

REV.	Änderung	Name	Datum
A	SpV, SpH je+5mm, AMB, Maß 22 eingef.	L.Ni	03.05.2021

LineaLevel
2-schalig
LineaLevel, two part split

Zeich.Nr./Drawing No: D0019234.dwg -2/3 Rev.: A
ArtikelNr./Article No: [redacted] Rev.:
Maßstab/Scale: 1:2.25

BOS Best Of Steel
Best Of Steel GmbH
D-48271 Emsdetten
www.BestOfSteel.de

Toleranzen für Stahlzargen nach DIN 18111, weitere Maßangaben nach Allgemeintoleranzen DIN ISO 2768-m.
Tolerances for steel frames according to DIN 18111, further specifications according to general tolerances DIN ISO 2768-m.

Technische Änderungen vorbehalten
Subject to technical modifications

www.BestOfSteel.de