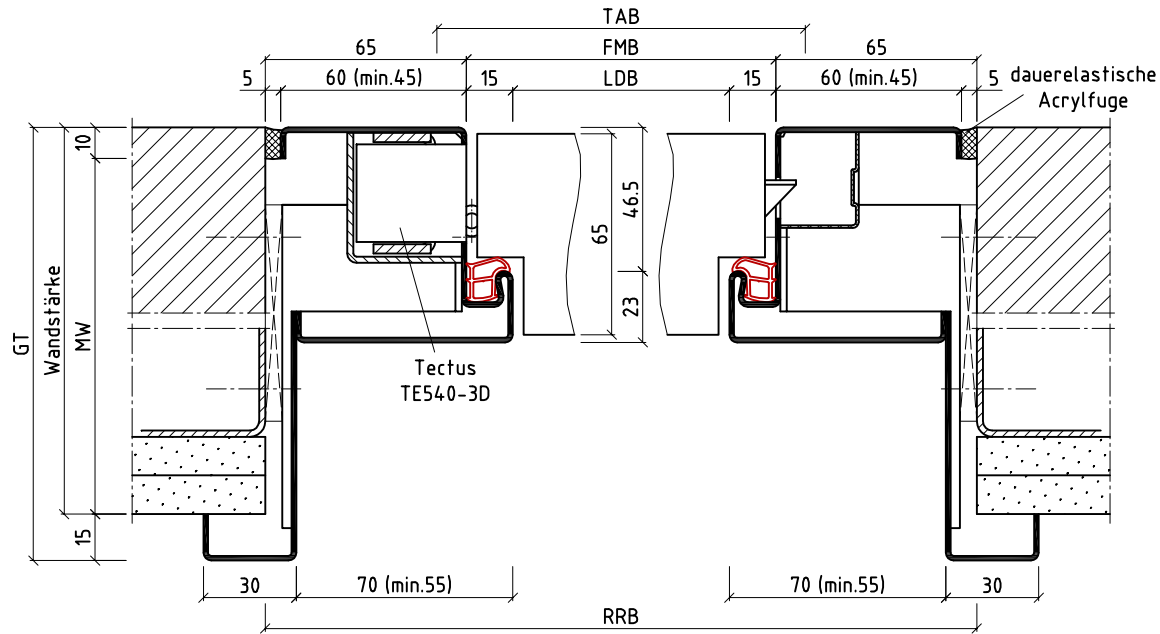
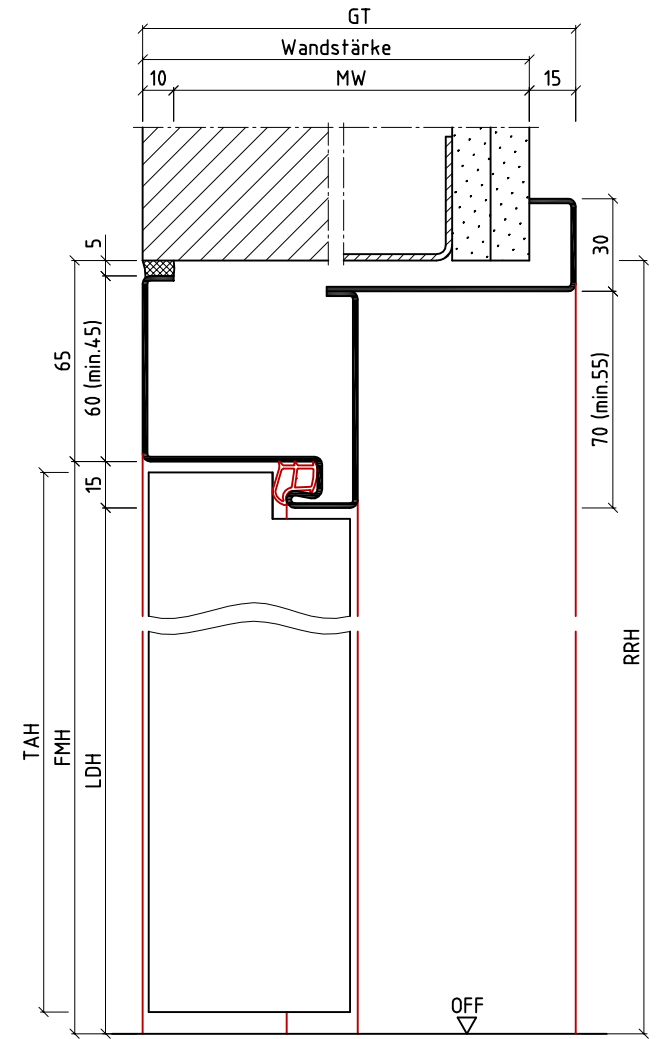




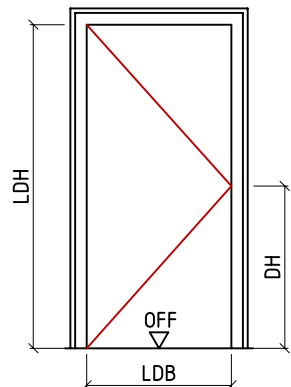
Horizontalschnitt



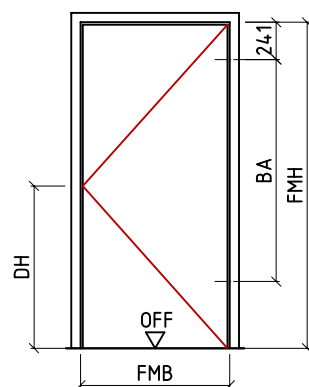
Vertikalschnitt



Raumseite



Flurseite



Ansicht: DIN links  
spiegelbildlich: DIN rechts

QwTUsd  
Variante 2

UA-Profil (gem. DIN 18182) bauseits,  
nach statischer Berechnung

Technische Änderungen vorbehalten/Subject to technical change			Allgemeintoleranzen DIN ISO 2768-m/General tolerances EN 13261:03		
Bearb. / Processed	Hermes	08.06.17	Zeichnungen zum Ausschreibungstext Entsprechend dem Schutzvermerk nach DIN 34 behalten wir uns Eigentum und Urheberrecht vor. According to the protection note in DIN 34, the ownership and copyrights are reserved.		
Gepr. / Checked	Niehoff	08.06.17			
Veranlasser / Initiator	Linnenbaum	08.06.17			
F	Spiegelbreiten angepasst	08.06.2017	Hermes	2-schalige Leibungszarge Planar two part split,soffit frame Planar f. studw.	
E	Mittellinie am UA-Profil verschoben	18.07.2016	Niehoff	Zeich.Nr./Drawing No: BOS-ENG-040325 Rev.:F	
D	Wandarten, nur stumpfe Zarge	18.04.2016	Hermes	ArtikelNr./Articel No: Rev.:	
C	Mindest-Spiegelbreiten eingefügt	06.04.2016	Hermes	Ursprung/Original: Maßstab/Scale: 1:1.75	
B	Tectus 540 3D eingezeichnet	09.02.2016	Niehoff	BOS GmbH Tel.:+49 (0)2572 / 203-0	
A	Profilschlüssel&Verschraubung richtig	06.01.2016	Gaenster	D-48271 Emsdetten www.BestOfSteel.de	
Rev.	Änderung/Changes	Datum/Date	Name		