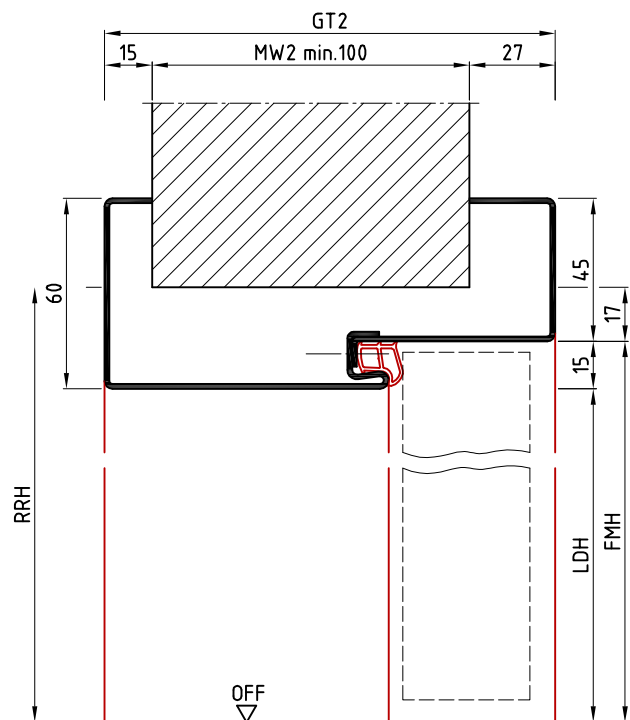
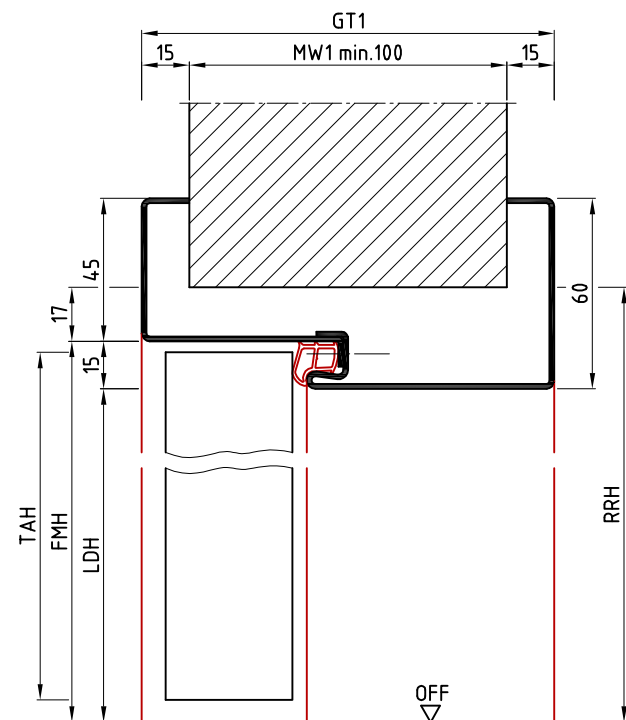




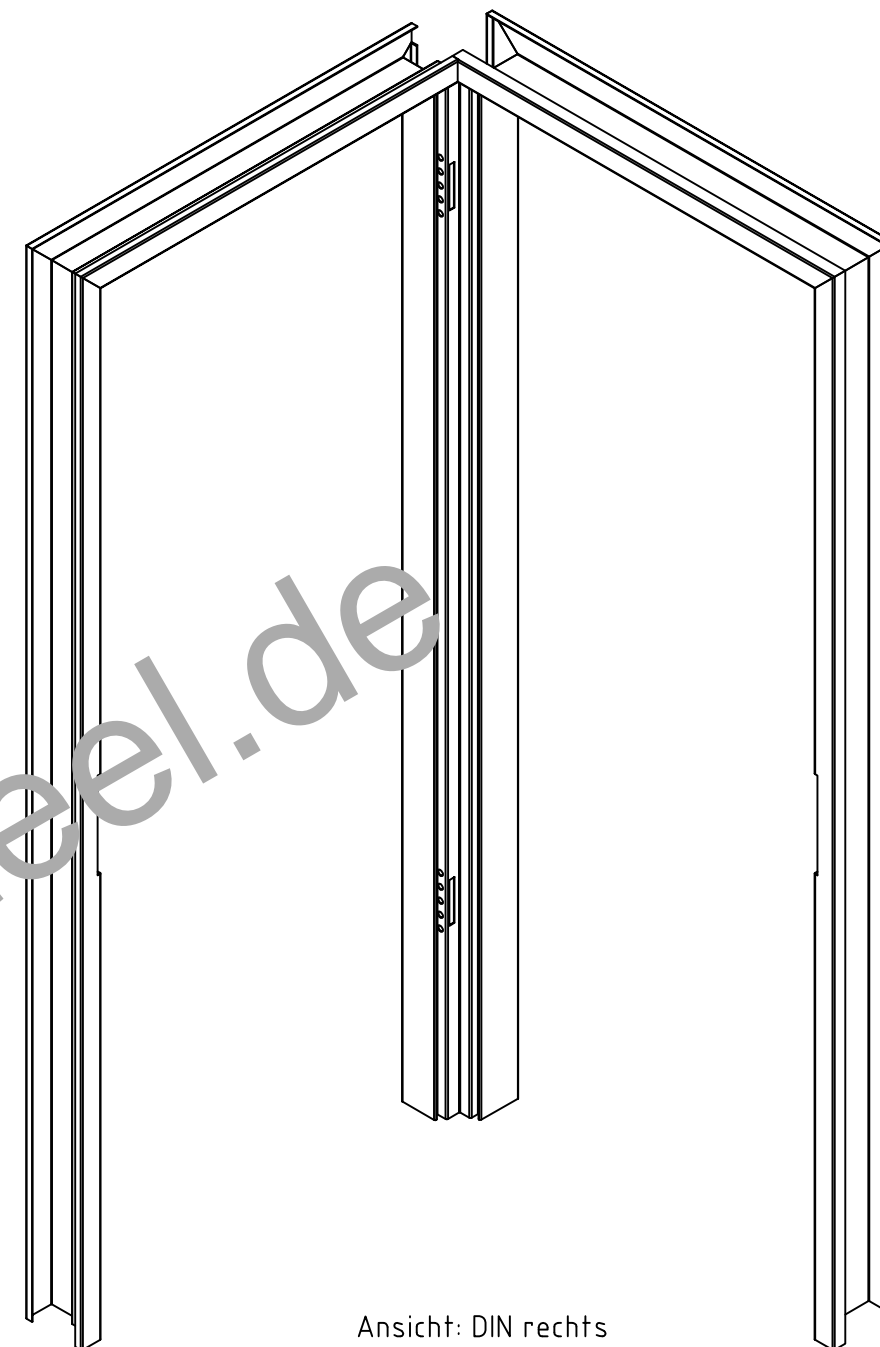
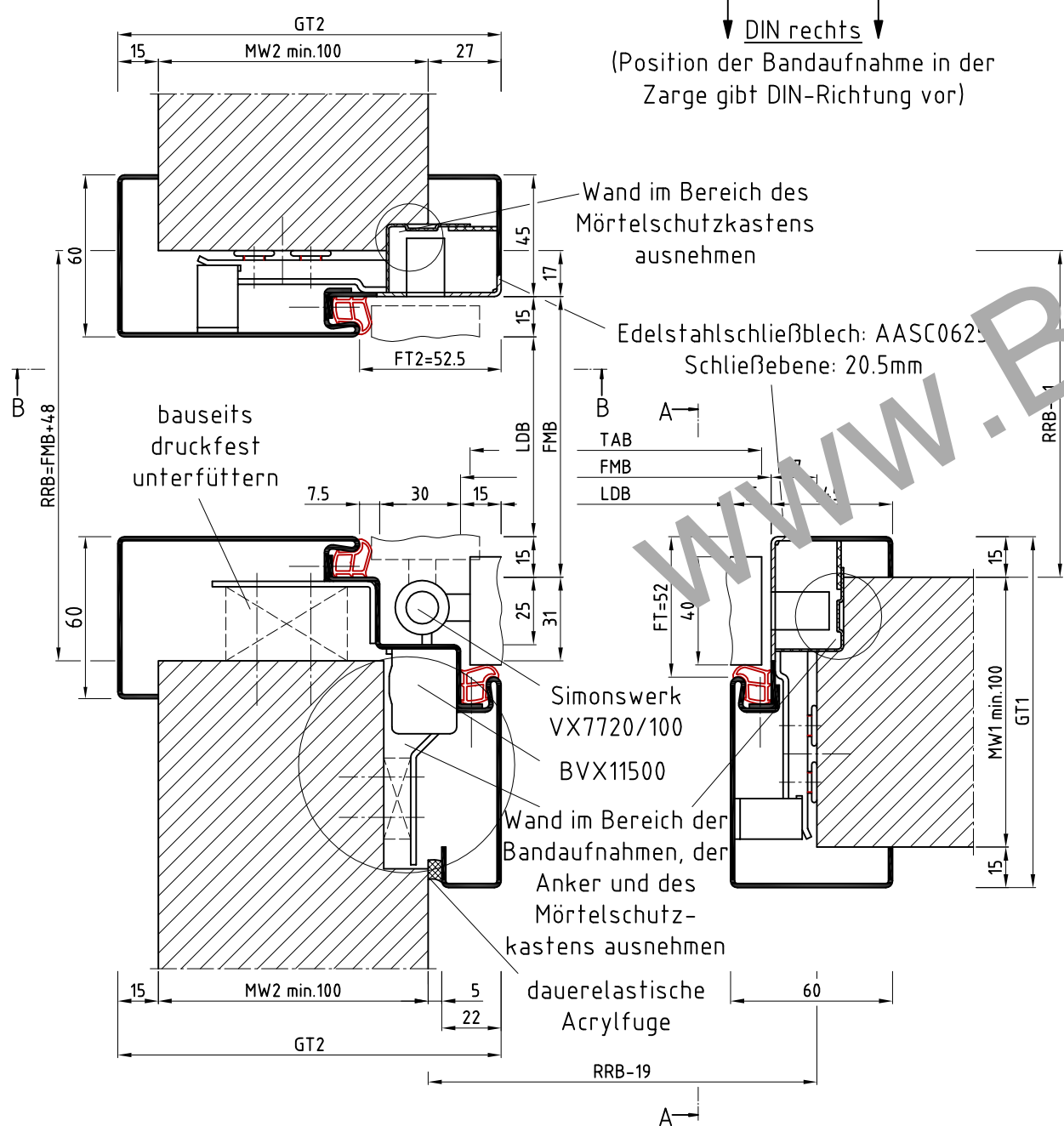
Schnitt B-B



Schnitt A-A



Horizontalschnitt



Ansicht: DIN rechts

**ACHTUNG:**  
Diese Zeichnung dient nur zur Orientierung!  
Für andere Wand- und Zargensituationen,  
z.B. "DIN links", muss eine spezielle Zeichnung  
angefertigt werden!

Die Massiv- und Ständerwerkwände bzw. deren Profile müssen so ausgebildet sein,  
dass sie die statischen und dynamischen Kräfte, welche sich aus der Belastung des  
verwendeten Türelements ergeben, zuverlässig und nachhaltig aufnehmen können.

15ZBsd für Mauerwerk

	Name	Datum/Date
Bearbeiter	D.He	29.03.2018
Prüfer	S.Lö	04.06.2018
B	Zchg überarbeitet, Anker für MW geändert	S.Lö 09.02.2021
A	Bezeichnungen GT1 / GT2 getauscht	D.He 09.07.2018
REV.	Änderung	Name Datum

Duplex-Zarge  
2-schalig  
Duplex-frame, two part split

Zeich.Nr./Drawing No: D0007043.dwg-2/2  
ArtikelNr./Article No:

Rev.: B  
Rev.:  
Maßstab/Scale: 1:2.5

**BOS** Best Of Steel GmbH  
D-48271 Emsdetten  
www.BestOfSteel.de

Toleranzen für Stahlzargen nach DIN 18111, weitere Maßangaben nach Allgmeintoleranzen DIN ISO 2768-m. Tolerances for steel frames according to DIN 18111, further specifications according to general tolerances DIN ISO 2768-m.

Technische Änderungen vorbehalten  
Subject to technical modifications