Schnitt A-A

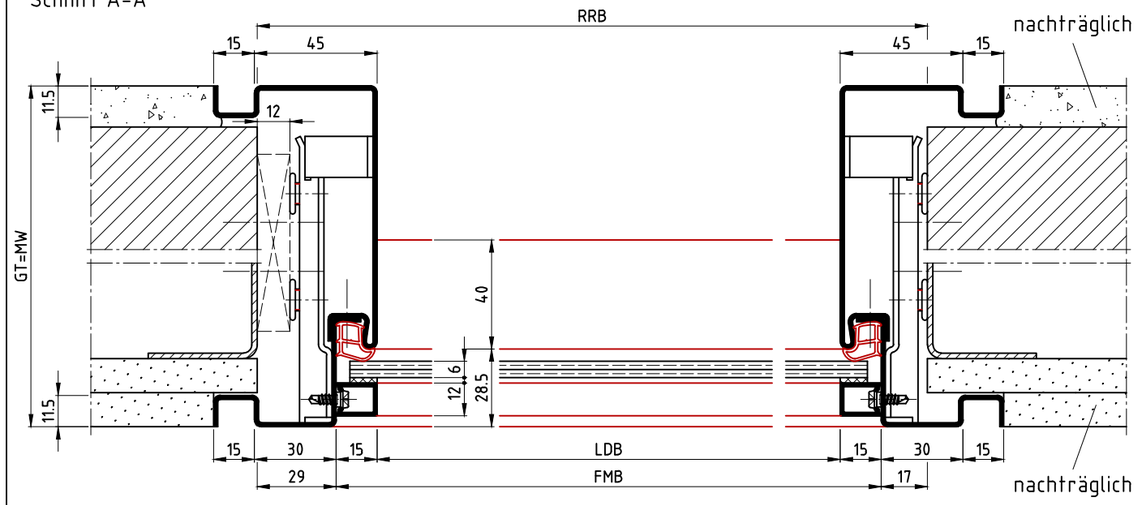


Schnitt B-B

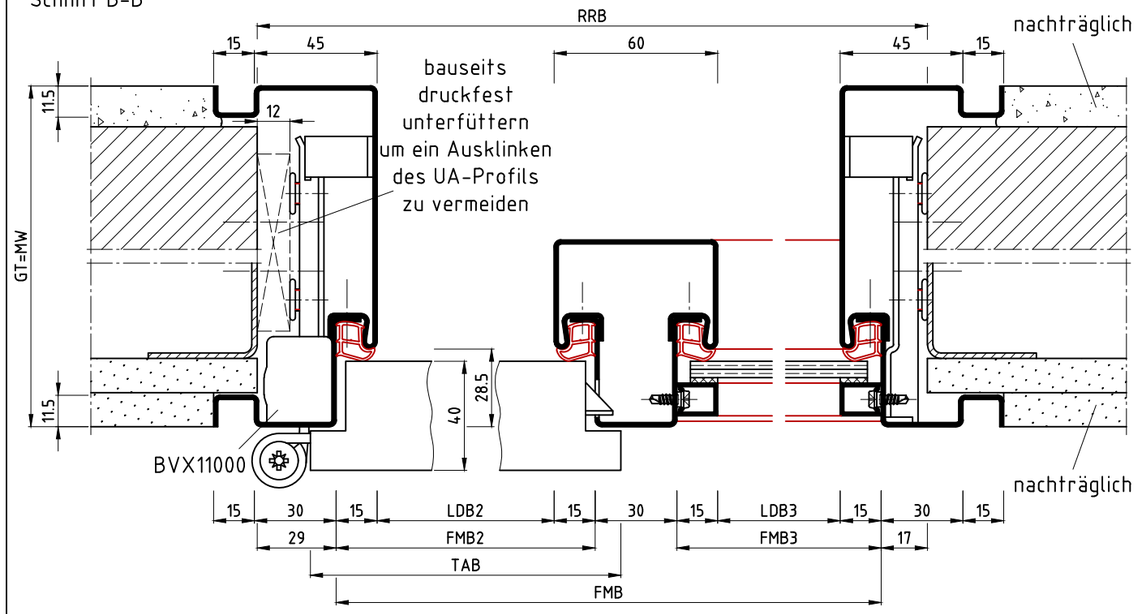


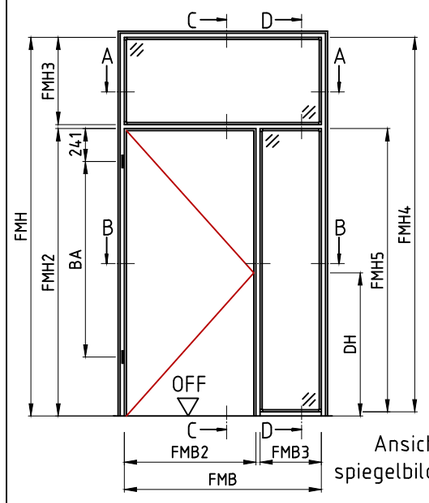


Ansicht: DIN links
spiegelbildlich: DIN rechts

Achtung:
Aufgrund der bauseitigen, druckfesten Unterfütterung in Verbindung mit DIN-Türblättern, RRB entsprechend größer wählen.

Hinweise:
- Bei Mauerwerk kann auf die bauseitige Unterfütterung verzichtet werden, wenn die Wand im Bereich der Bandaufnahmen ausgenommen wird.
- Profil auch mit 10er Schattennut möglich (10Nz15ZBud/KEud):

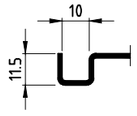


Schnitt C-C

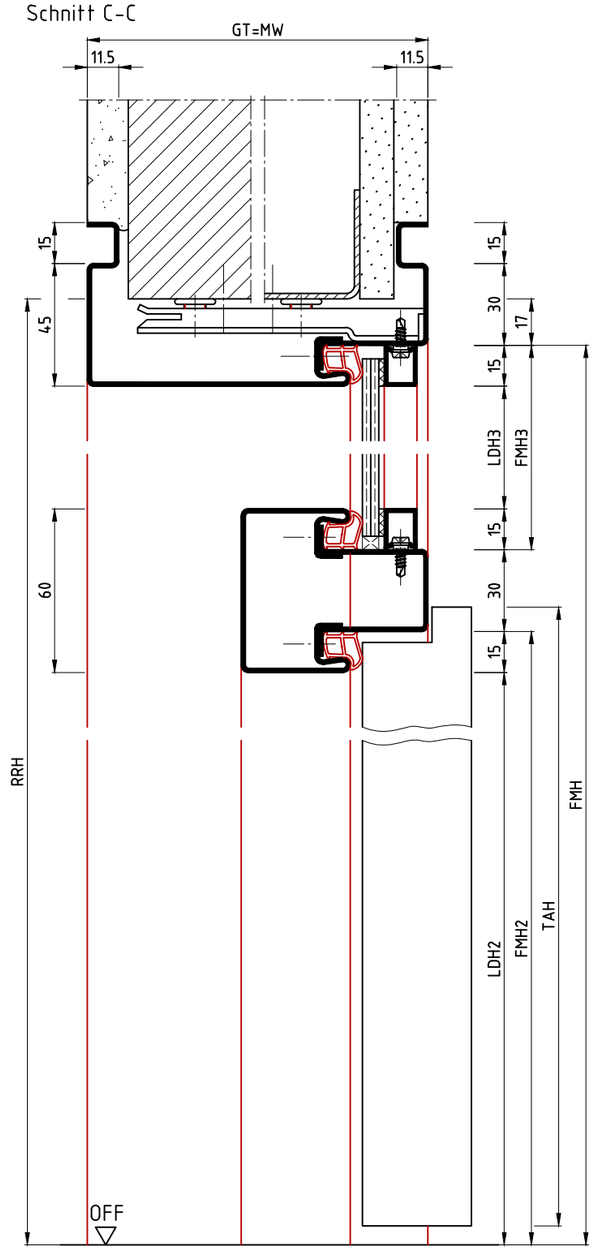


Schnitt D-D

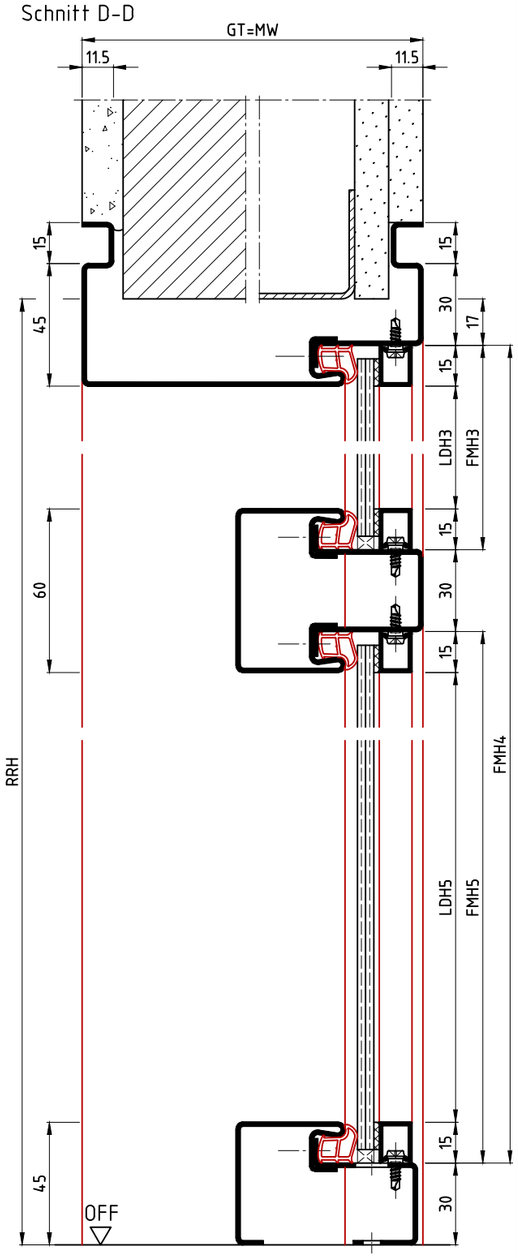


Die Massiv- und Ständerwerkswände bzw. deren Profile müssen so ausgebildet sein, dass sie die statischen und dynamischen Kräfte, welche sich aus der Belastung des verwendeten Türelements ergeben, zuverlässig und nachhaltig aufnehmen können.

15Nz15ZBud/KEud

| | Name | Datum/Date |
|---|---|---|
| Bearbeiter | S.Lö | 16.04.2020 |
| Prüfer | T.We | 20.04.2020 |

| REV. | Änderung | Name | Datum |
|---|---|---|---|
| C | Detail mit 10er Schattennut ergänzt | S.Lö | 21.02.2023 |
| B | Zeichnungen mit Tectus eingefügt | S.Lö | 07.03.2022 |
| A | Hinweistext eingefügt | S.Lö | 29.09.2021 |

Oberlicht-/Seitenteilzarge mit Schattennut
2-schalig
two part split top-light/side part frame w. shadow groove

Zeich.Nr./Drawing No: D0018220 -1/6 Rev.: C
ArtikelNr./Article No: Rev.:
Status: Freigegeben
Maßstab/Scale: 1:2.25

BOS Best Of Steel
Best Of Steel GmbH
D-48271 Emsdetten
www.BestOfSteel.de

Toleranzen für Stahlzargen nach DIN 18111, weitere Maßangaben nach Allgemeintoleranzen DIN ISO 2768-m.
Tolerances for steel frames according to DIN 18111, further specifications according to general tolerances DIN ISO 2768-m.

Technische Änderungen vorbehalten
Subject to technical modifications

Schnitt A-A

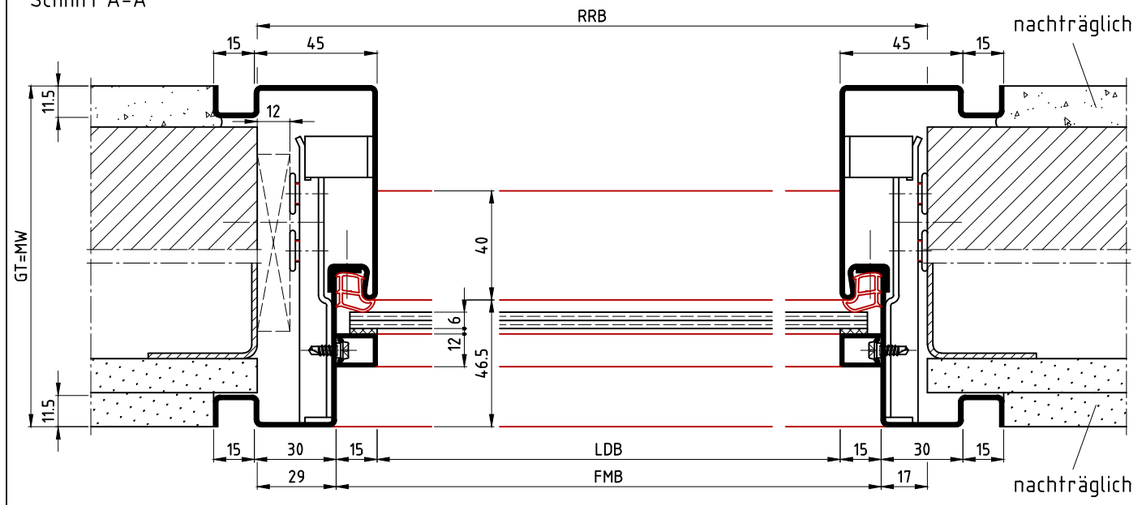


Schnitt B-B

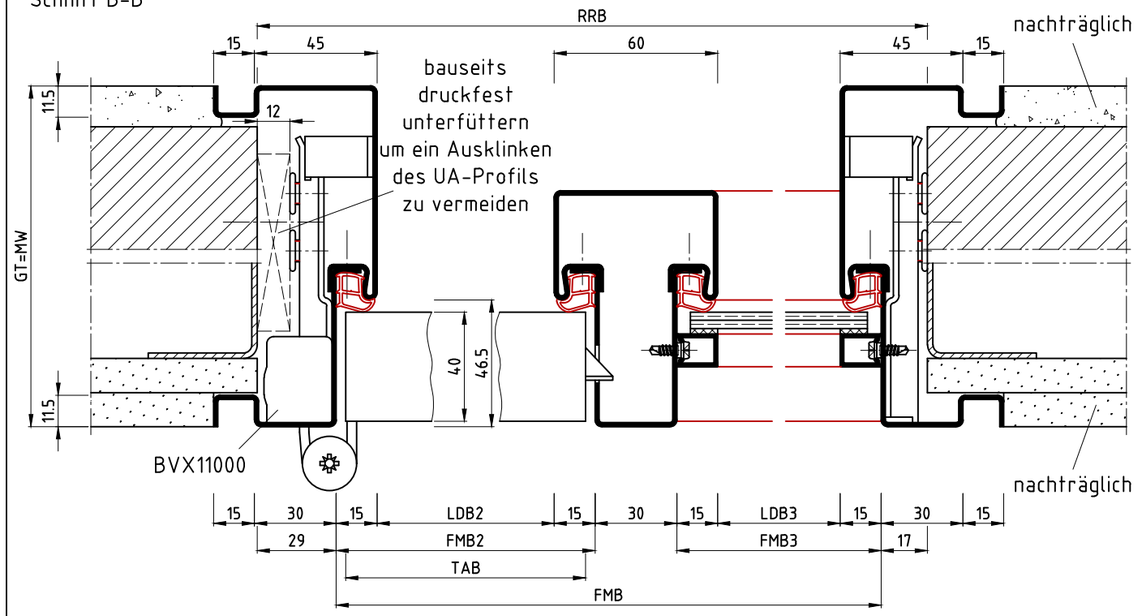


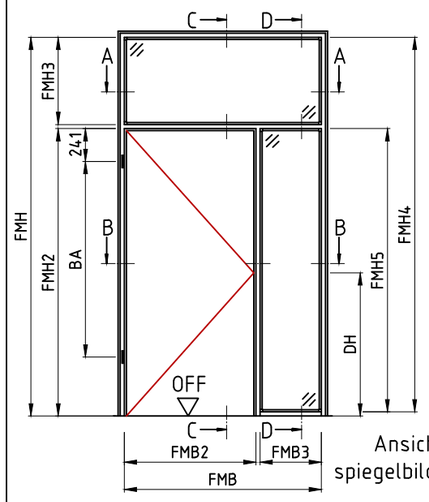


Ansicht: DIN links
spiegelbildlich: DIN rechts

Achtung:
Aufgrund der bauseitigen, druckfesten Unterfütterung in Verbindung mit DIN-Türblättern, RRB entsprechend größer wählen.

Hinweise:
- Bei Mauerwerk kann auf die bauseitige Unterfütterung verzichtet werden, wenn die Wand im Bereich der Bandaufnahmen ausgenommen wird.
- Profil auch mit 10er Schattennut möglich (10Nz15ZBsd/KEsd):

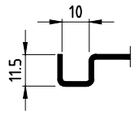


Schnitt C-C

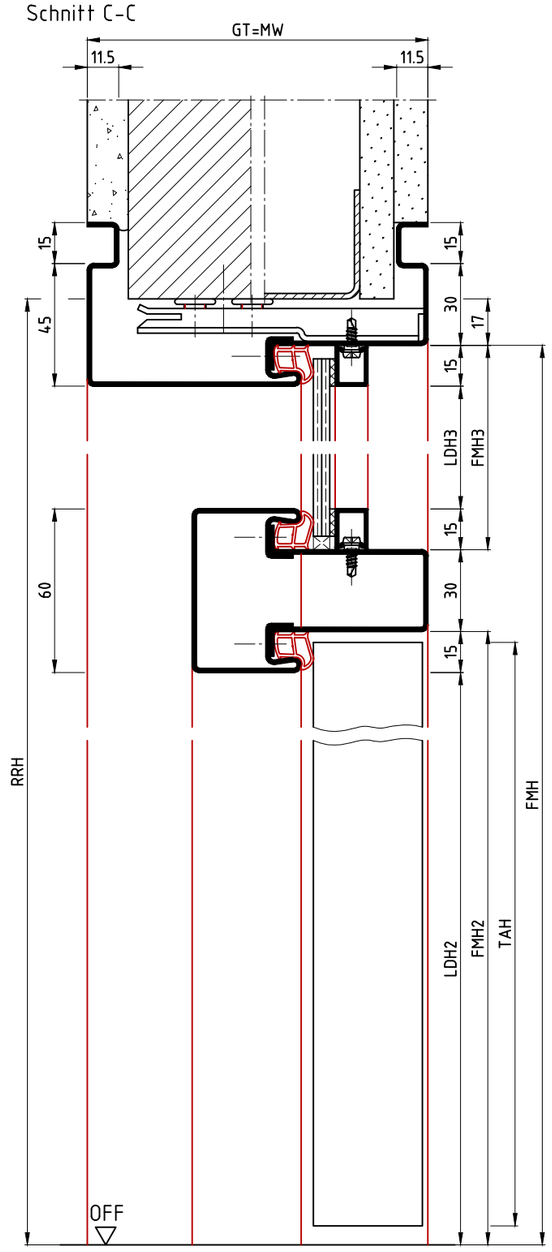


Schnitt D-D

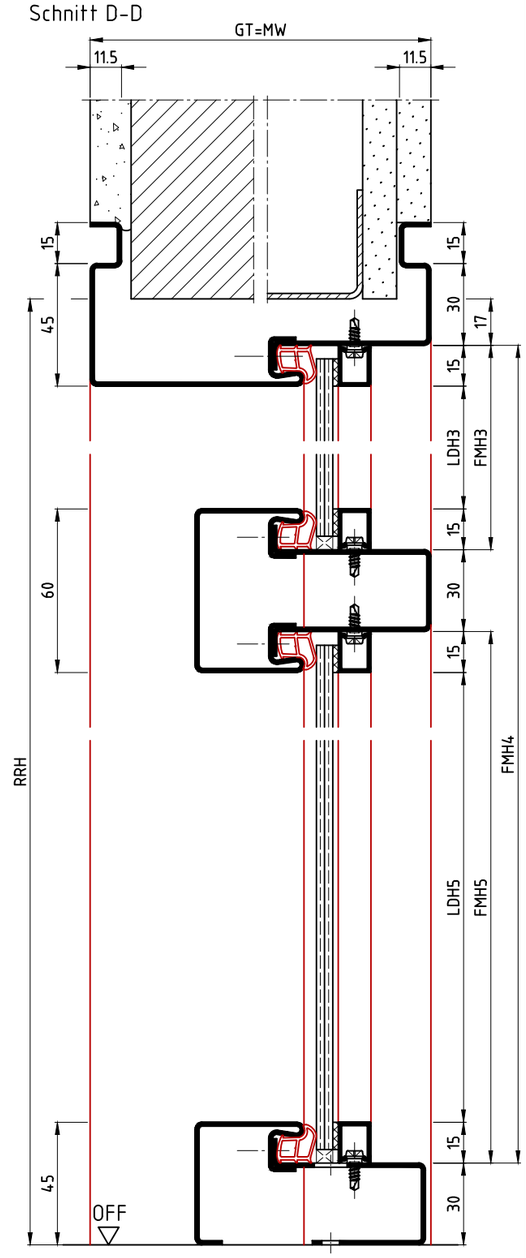


Die Massiv- und Ständerwerkswände bzw. deren Profile müssen so ausgebildet sein, dass sie die statischen und dynamischen Kräfte, welche sich aus der Belastung des verwendeten Türelements ergeben, zuverlässig und nachhaltig aufnehmen können.

15Nz15ZBsd/KEsd

| | Name | Datum/Date |
|---|---|---|
| Bearbeiter | S.Lö | 16.04.2020 |
| Prüfer | T.We | 20.04.2020 |

| REV. | Änderung | Name | Datum |
|---|---|---|---|
| C | Detail mit 10er Schattennut ergänzt | S.Lö | 21.02.2023 |
| B | Zeichnungen mit Tectus eingefügt | S.Lö | 07.03.2022 |
| A | Hinweistext eingefügt | S.Lö | 29.09.2021 |

Oberlicht-/Seitenteilzarge mit Schattennut
2-schalig
two part split top-light/side part frame w. shadow groove

Zeich.Nr./Drawing No: D0018220 -2/6 Rev.: C
ArtikelNr./Article No: Rev.:
Status: Freigegeben
Maßstab/Scale: 1:2.25

BOS Best Of Steel
Best Of Steel GmbH
D-48271 Emsdetten
www.BestOfSteel.de

Toleranzen für Stahlzargen nach DIN 18111, weitere Maßangaben nach Allgemeintoleranzen DIN ISO 2768-m.
Tolerances for steel frames according to DIN 18111, further specifications according to general tolerances DIN ISO 2768-m.

Technische Änderungen vorbehalten
Subject to technical modifications

Schnitt A-A

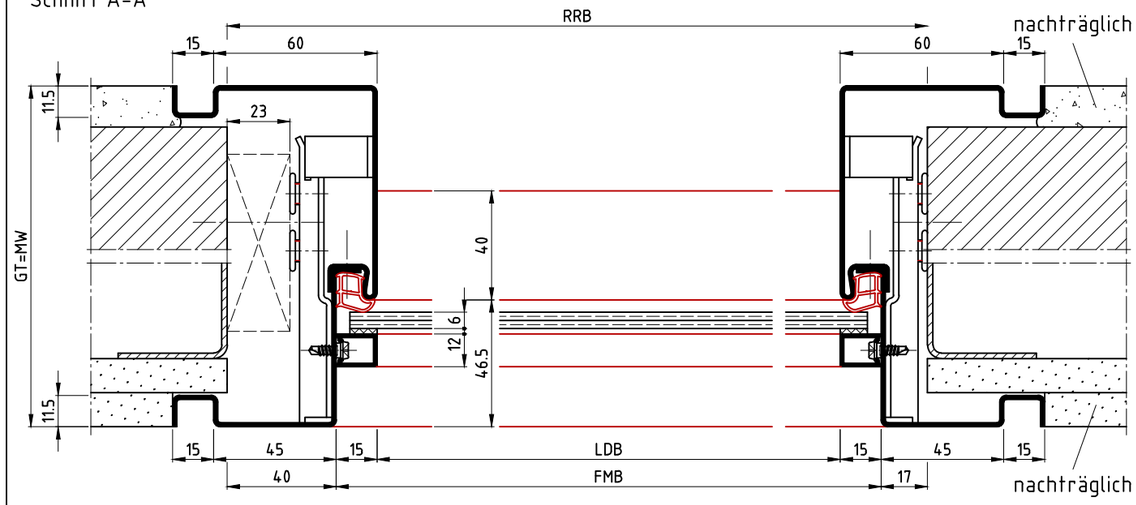


Schnitt B-B

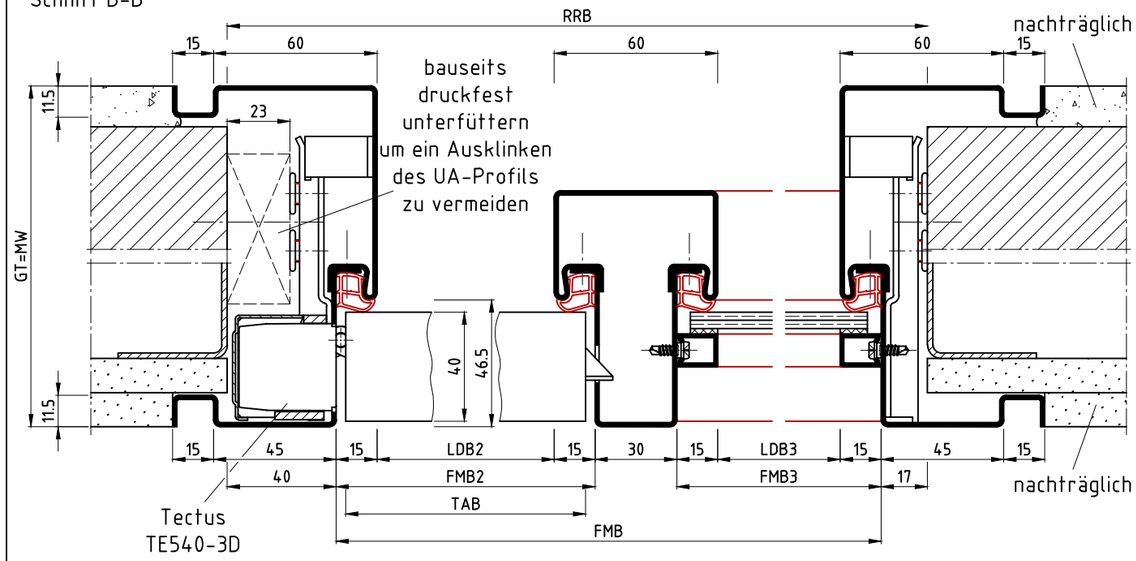


Schnitt C-C

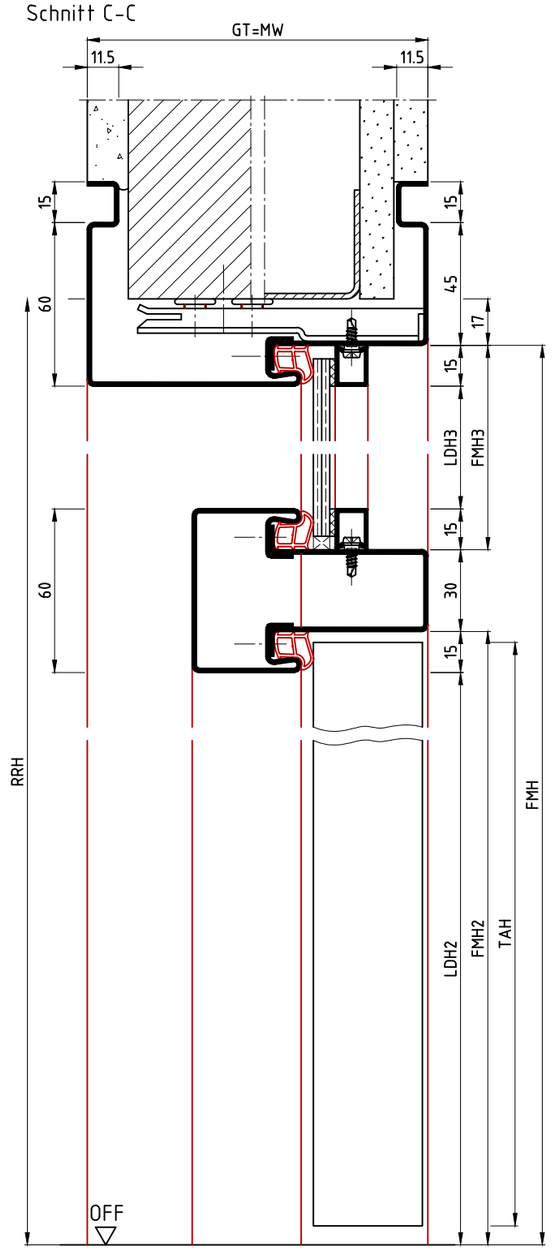


Schnitt D-D

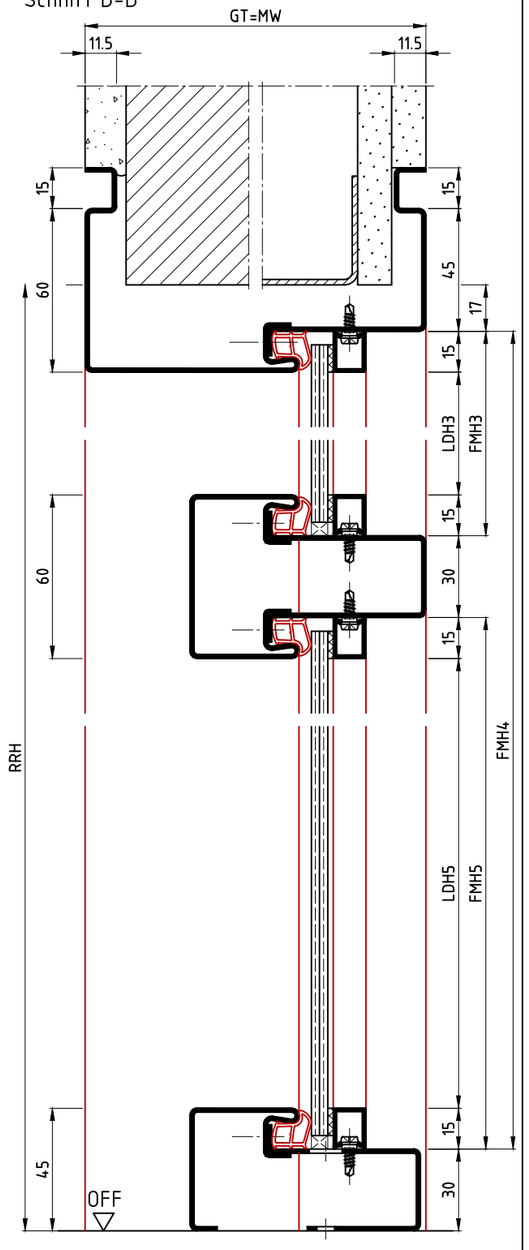


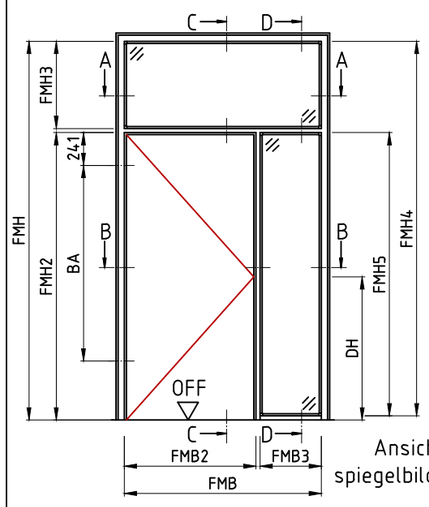


Ansicht: DIN links
spiegelbildlich: DIN rechts

Achtung:
Aufgrund der bauseitigen, druckfesten Unterfütterung in Verbindung mit DIN-Türblättern, RRB entsprechend größer wählen.

Hinweise:
- Bei Mauerwerk kann auf die bauseitige Unterfütterung verzichtet werden, wenn die Wand im Bereich der Bandaufnahmen ausgenommen wird.
- Profil auch mit 10er Schattennut möglich (10Nz15ZBsd/KEsd):

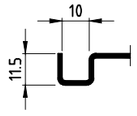


Die Massiv- und Ständerwerkswände bzw. deren Profile müssen so ausgebildet sein, dass sie die statischen und dynamischen Kräfte, welche sich aus der Belastung des verwendeten Türelements ergeben, zuverlässig und nachhaltig aufnehmen können.

15Nz15ZBsd/KEsd

| | Name | Datum/Date |
|---|---|---|
| Bearbeiter | S.Lö | 16.04.2020 |
| Prüfer | T.We | 20.04.2020 |

| REV. | Änderung | Name | Datum |
|---|---|---|---|
| C | Detail mit 10er Schattennut ergänzt | S.Lö | 21.02.2023 |
| B | Zeichnungen mit Tectus eingefügt | S.Lö | 07.03.2022 |
| A | Hinweistext eingefügt | S.Lö | 29.09.2021 |

Oberlicht-/Seitenteilzarge mit Schattennut
2-schalig
two part split top-light/side part frame w. shadow groove

Zeich.Nr./Drawing No: D0018220 -3/6 Rev.: C
ArtikelNr./Article No: Rev.:
Status: Freigegeben
Maßstab/Scale: 1:2.25

BOS Best Of Steel
Best Of Steel GmbH
D-48271 Emsdetten
www.BestOfSteel.de

Toleranzen für Stahlzargen nach DIN 18111, weitere Maßangaben nach Allgemeintoleranzen DIN ISO 2768-m.
Tolerances for steel frames according to DIN 18111, further specifications according to general tolerances DIN ISO 2768-m.

Technische Änderungen vorbehalten
Subject to technical modifications

Schnitt A-A

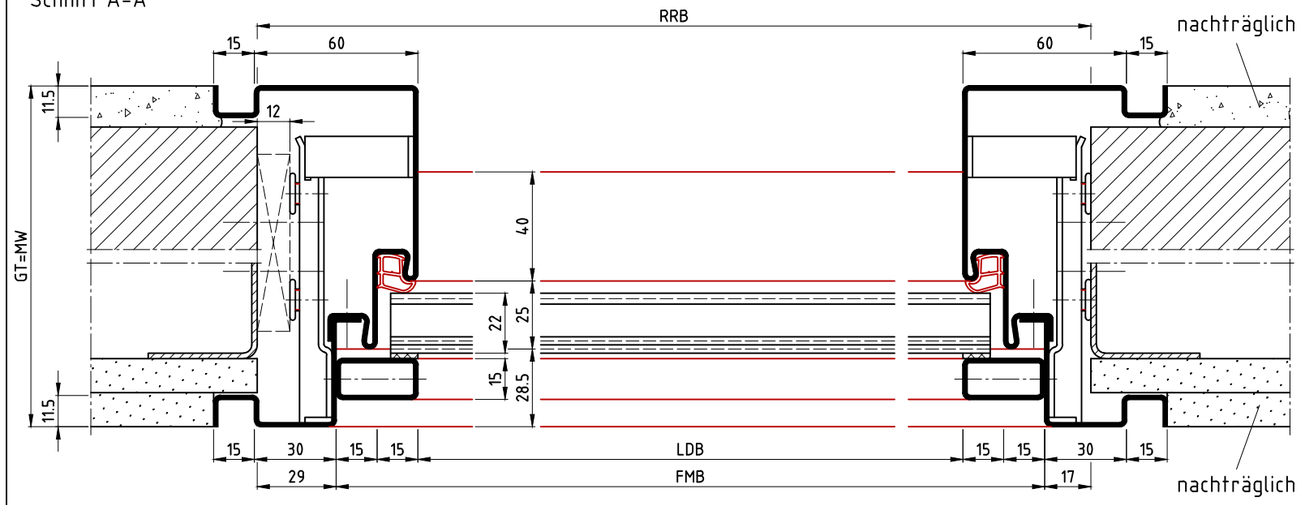


Schnitt B-B

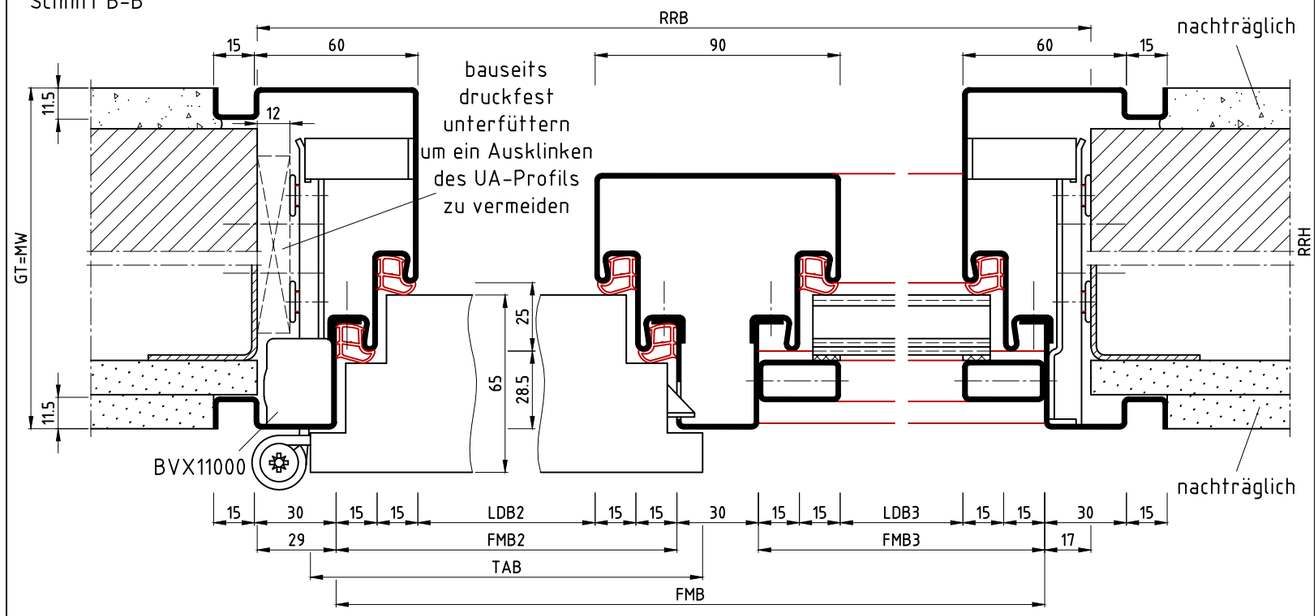


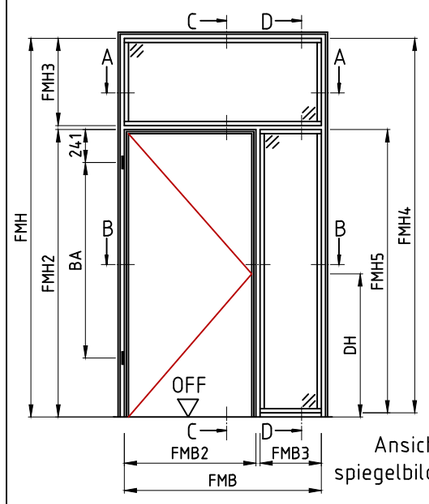


Ansicht: DIN links
spiegelbildlich: DIN rechts

Schnitt C-C

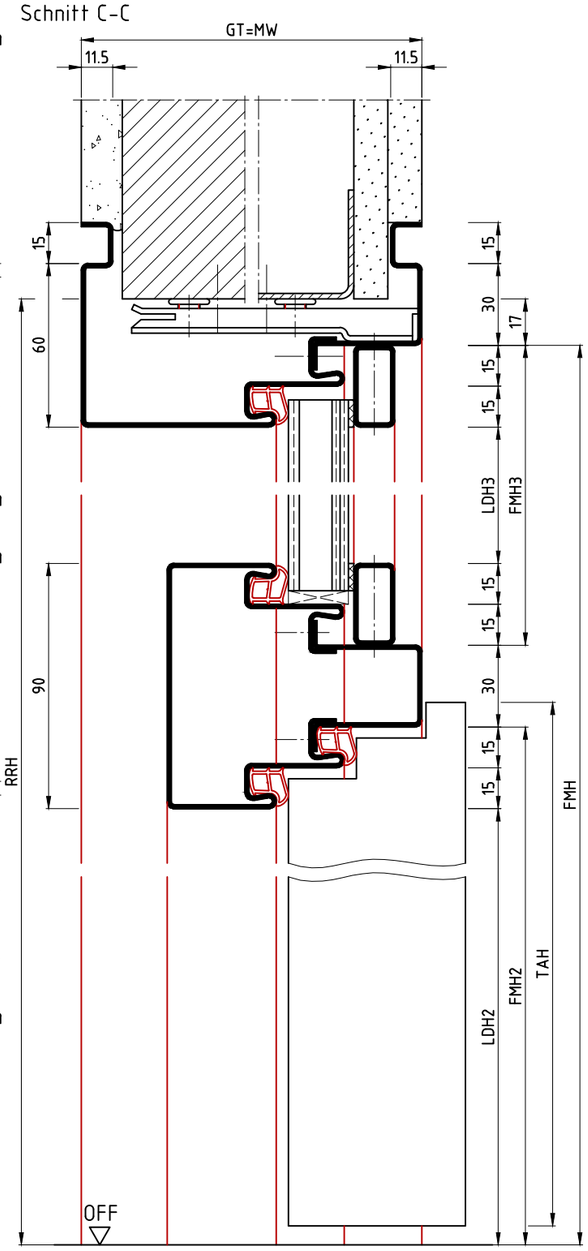


Schnitt D-D

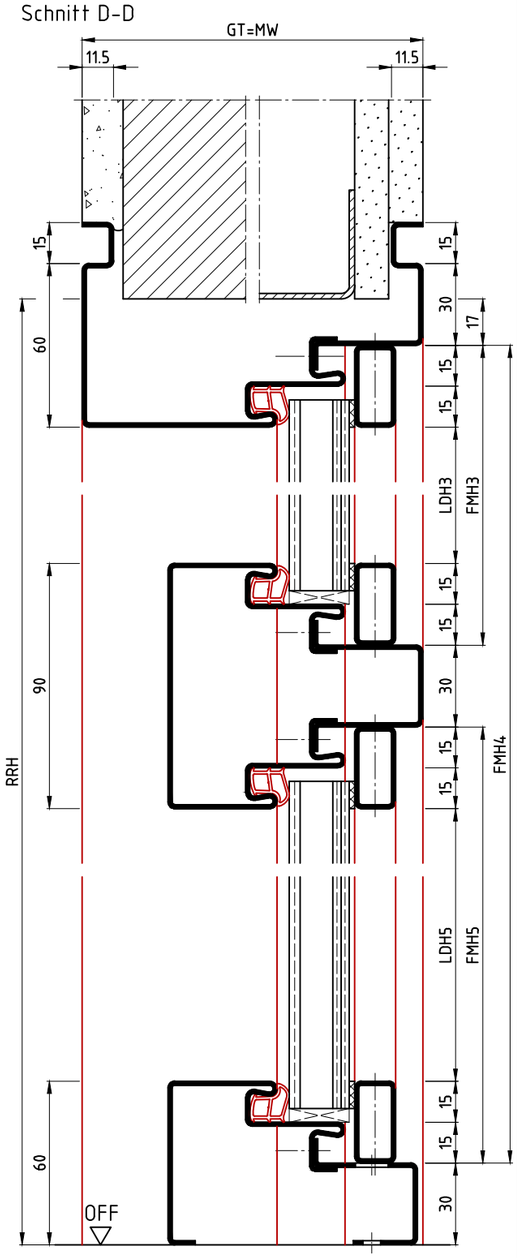


Achtung:
Aufgrund der bauseitigen, druckfesten Unterfütterung in Verbindung mit DIN-Türblättern, RRB entsprechend größer wählen.

Hinweise:
- Bei Mauerwerk kann auf die bauseitige Unterfütterung verzichtet werden, wenn die Wand im Bereich der Bandaufnahmen ausgenommen wird.
- Profil auch mit 10er Schattennut möglich (10Nz15ZBuFd/KEuFd):

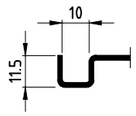


Die Massiv- und Ständerwerkswände bzw. deren Profile müssen so ausgebildet sein, dass sie die statischen und dynamischen Kräfte, welche sich aus der Belastung des verwendeten Türelements ergeben, zuverlässig und nachhaltig aufnehmen können.

15Nz15ZBuFd/KEuFd

| | Name | Datum/Date |
|---|---|---|
| Bearbeiter | S.Lö | 16.04.2020 |
| Prüfer | T.We | 20.04.2020 |

| REV. | Änderung | Name | Datum |
|---|---|---|---|
| C | Detail mit 10er Schattennut ergänzt | S.Lö | 21.02.2023 |
| B | Zeichnungen mit Tectus eingefügt | S.Lö | 07.03.2022 |
| A | Hinweistext eingefügt | S.Lö | 29.09.2021 |

# Oberlicht-/Seitenteilzarge mit Schattennut 2-schalig

## two part split top-light/side part frame w. shadow groove

Zeich.Nr./Drawing No: D0018220 -4/6 Rev.: C
ArtikelNr./Article No: Rev.:
Status: Freigegeben
Maßstab/Scale: 1:2.25

BOS Best Of Steel
Best Of Steel GmbH
D-48271 Emsdetten
www.BestOfSteel.de

Toleranzen für Stahlzargen nach DIN 18111, weitere Maßangaben nach Allgemeintoleranzen DIN ISO 2768-m.
Tolerances for steel frames according to DIN 18111, further specifications according to general tolerances DIN ISO 2768-m.

Technische Änderungen vorbehalten
Subject to technical modifications

Schnitt A-A

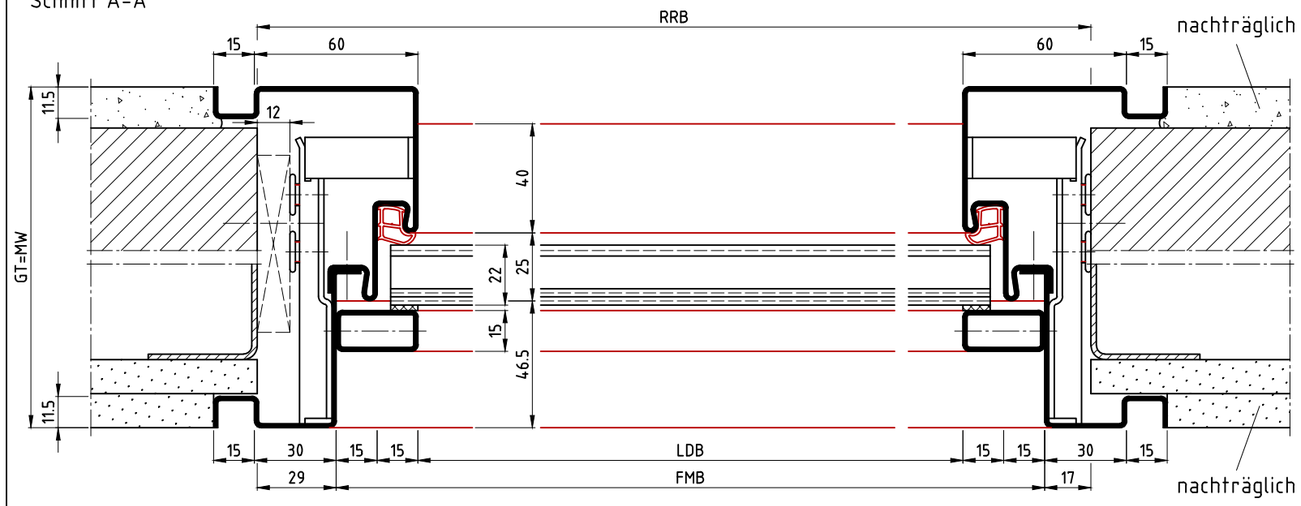


Schnitt B-B

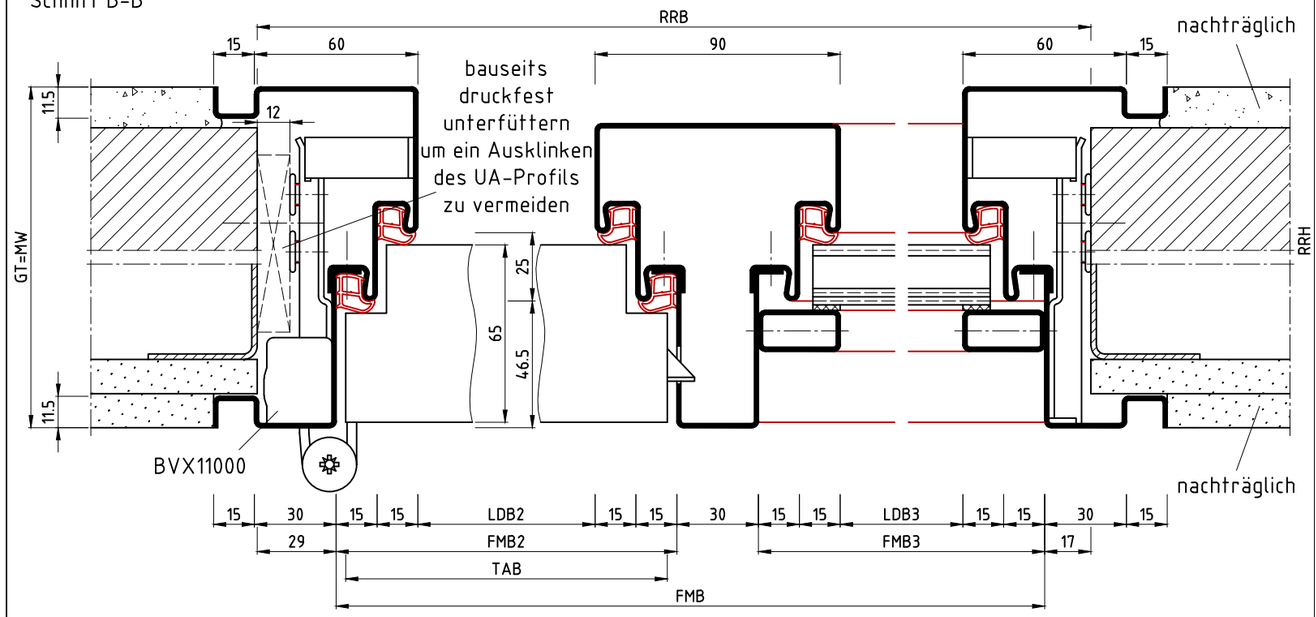


Schnitt C-C

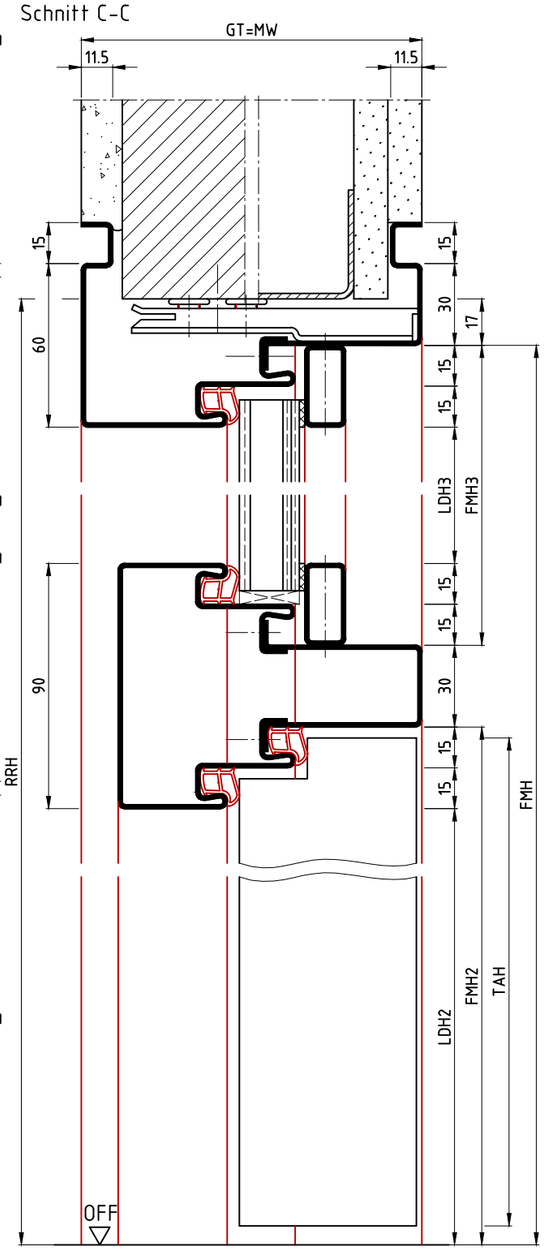


Schnitt D-D

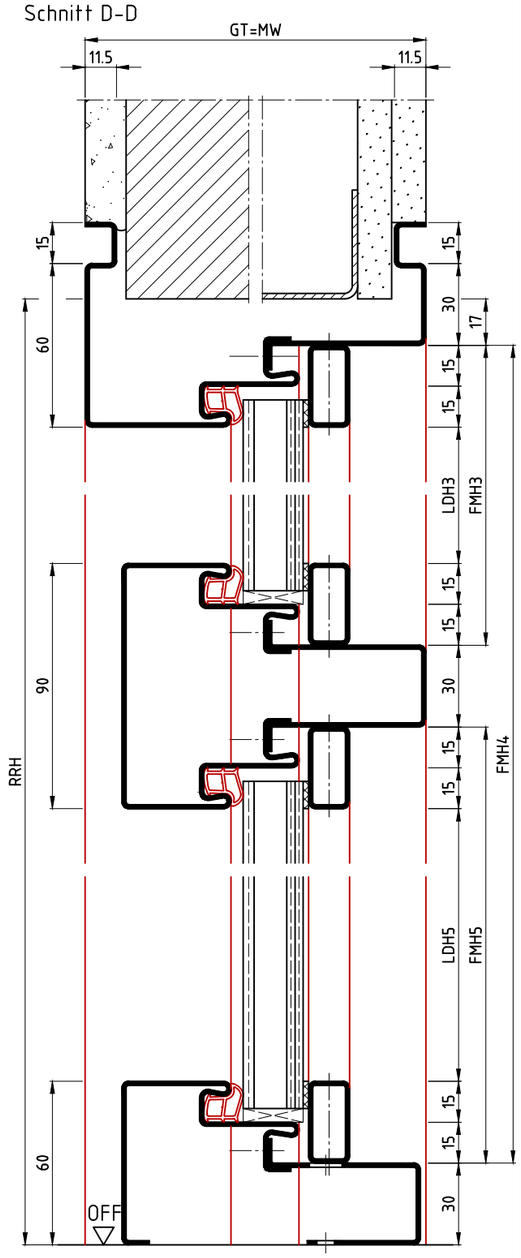


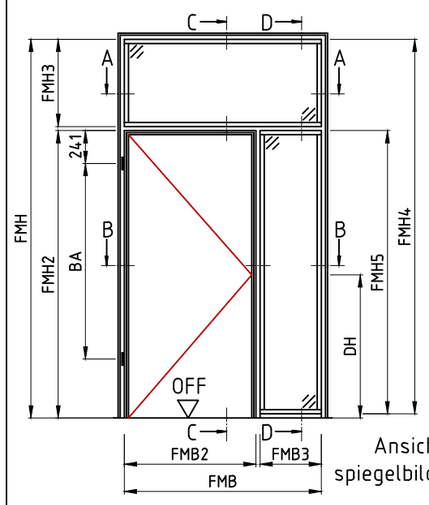


Ansicht: DIN links
spiegelbildlich: DIN rechts

Achtung:
Aufgrund der bauseitigen, druckfesten Unterfütterung in Verbindung mit DIN-Türblättern, RRB entsprechend größer wählen.

Hinweise:
- Bei Mauerwerk kann auf die bauseitige Unterfütterung verzichtet werden, wenn die Wand im Bereich der Bandaufnahmen ausgenommen wird.
- Profil auch mit 10er Schattennut möglich (10Nz15ZBsFd/KEsFd):

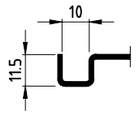


15Nz15ZBsFd/KEsFd

Die Massiv- und Ständerwerkswände bzw. deren Profile müssen so ausgebildet sein, dass sie die statischen und dynamischen Kräfte, welche sich aus der Belastung des verwendeten Türelements ergeben, zuverlässig und nachhaltig aufnehmen können.

| | Name | Datum/Date |
|---|---|---|
| Bearbeiter | S.Lö | 16.04.2020 |
| Prüfer | T.We | 20.04.2020 |

| REV. | Änderung | Name | Datum |
|---|---|---|---|
| C | Detail mit 10er Schattennut ergänzt | S.Lö | 21.02.2023 |
| B | Zeichnungen mit Tectus eingefügt | S.Lö | 07.03.2022 |
| A | Hinweistext eingefügt | S.Lö | 29.09.2021 |

Oberlicht-/Seitenteilzarge mit Schattennut
2-schalig
two part split top-light/side part frame w. shadow groove

Zeich.Nr./Drawing No: D0018220 -5/6 Rev.: C
ArtikelNr./Article No: Rev.:
Status: Freigegeben
Maßstab/Scale: 1:2.25

BOS Best Of Steel
Best Of Steel GmbH
D-48271 Emsdetten
www.BestOfSteel.de

Toleranzen für Stahlzargen nach DIN 18111, weitere Maßangaben nach Allgemeintoleranzen DIN ISO 2768-m.
Tolerances for steel frames according to DIN 18111, further specifications according to general tolerances DIN ISO 2768-m.

Technische Änderungen vorbehalten
Subject to technical modifications

Schnitt A-A

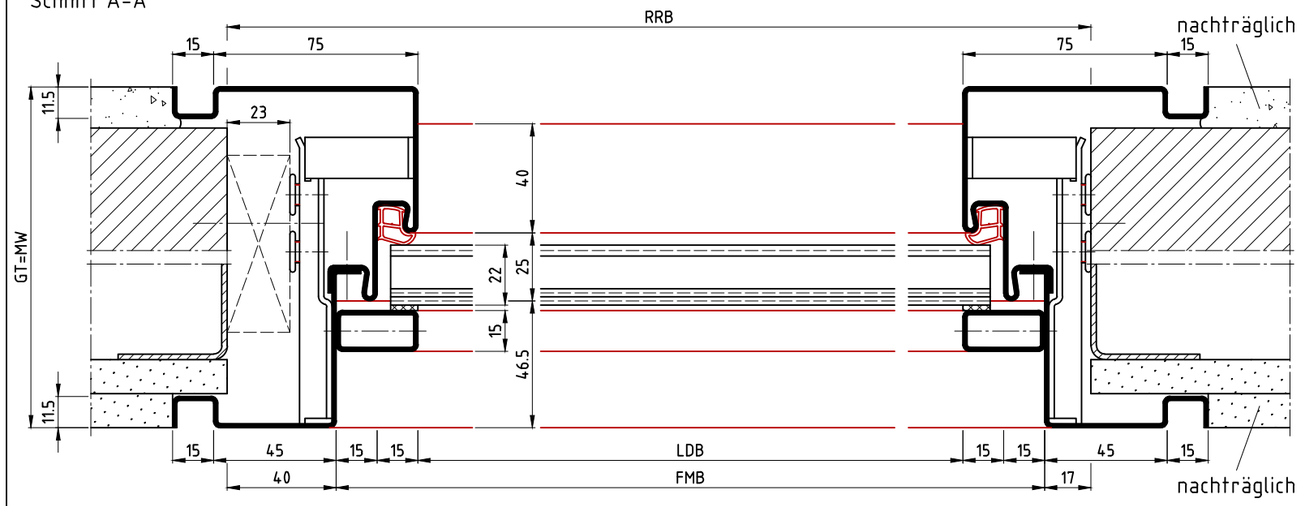


Schnitt B-B

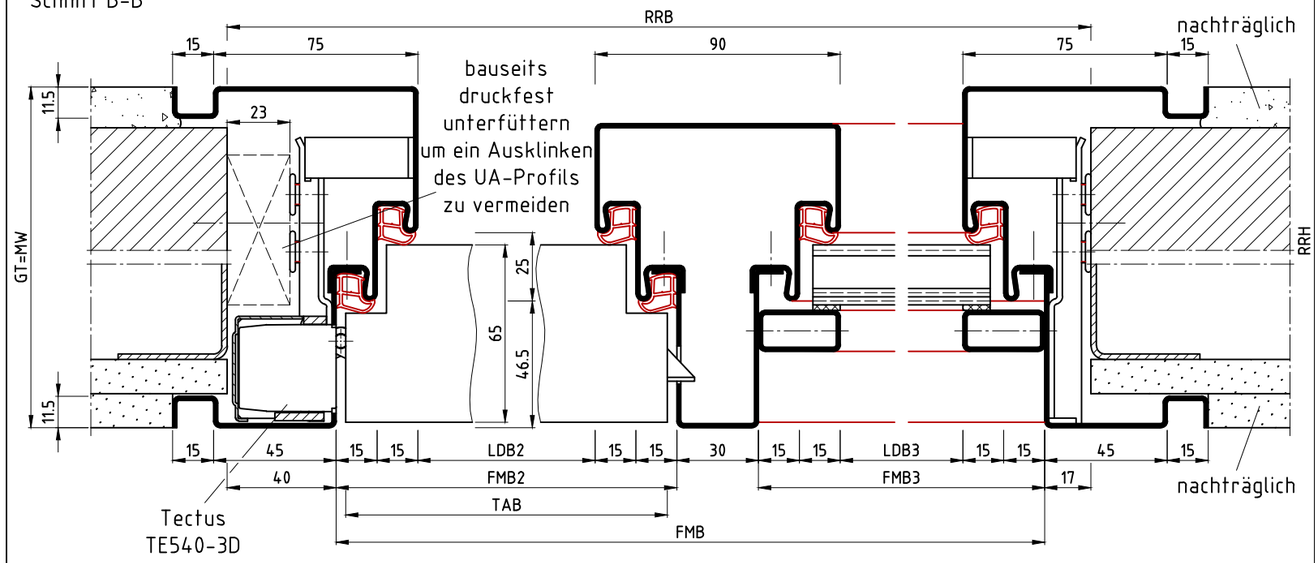


Schnitt C-C

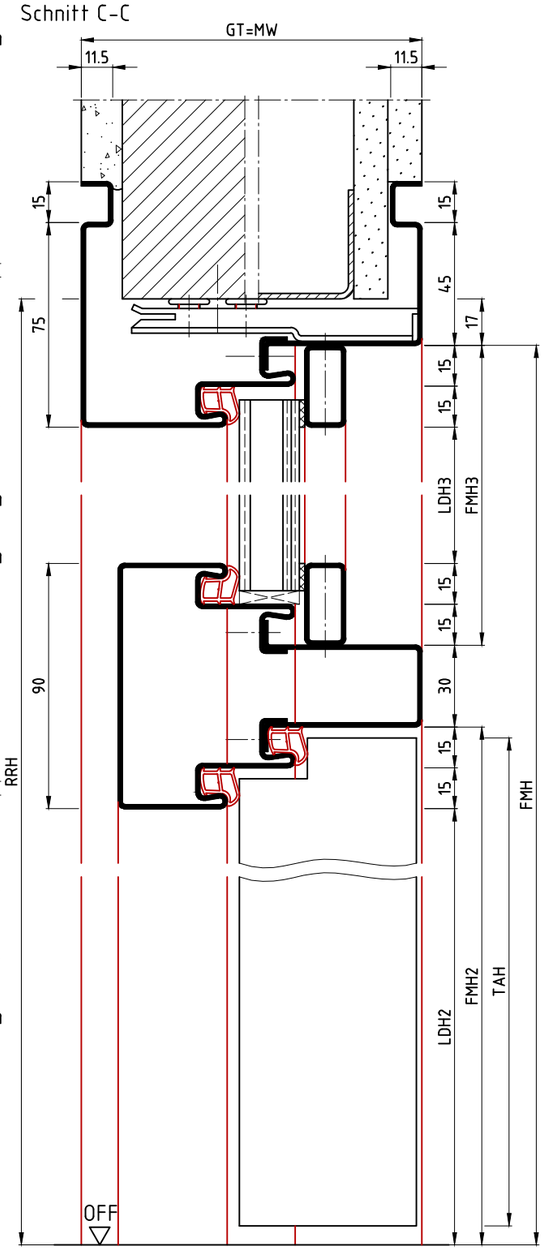


Schnitt D-D

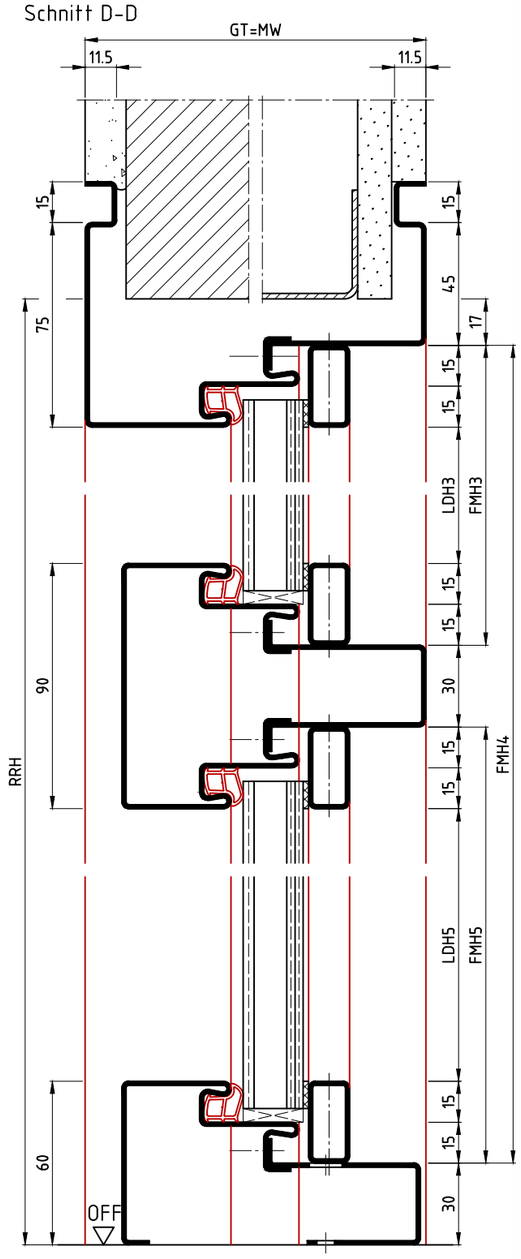


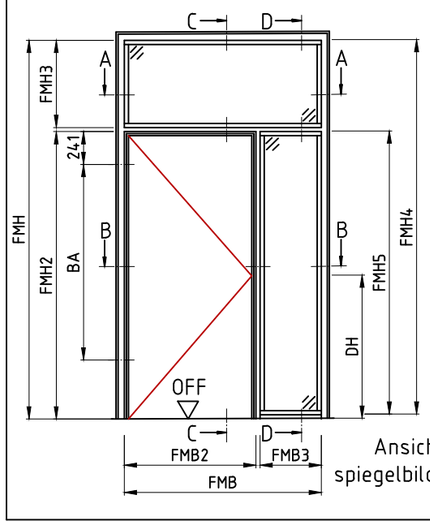


Ansicht: DIN links
spiegelbildlich: DIN rechts

Achtung:
Aufgrund der bauseitigen, druckfesten Unterfütterung in Verbindung mit DIN-Türblättern, RRB entsprechend größer wählen.

Hinweise:
- Bei Mauerwerk kann auf die bauseitige Unterfütterung verzichtet werden, wenn die Wand im Bereich der Bandaufnahmen ausgenommen wird.
- Profil auch mit 10er Schattennut möglich (10Nz15ZBsFd/KEsFd):

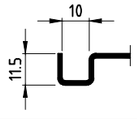


15Nz15ZBsFd/KEsFd

Die Massiv- und Ständerwerkswände bzw. deren Profile müssen so ausgebildet sein, dass sie die statischen und dynamischen Kräfte, welche sich aus der Belastung des verwendeten Türelements ergeben, zuverlässig und nachhaltig aufnehmen können.

| | Name | Datum/Date |
|---|---|---|
| Bearbeiter | S.Lö | 16.04.2020 |
| Prüfer | T.We | 20.04.2020 |

| REV. | Änderung | Name | Datum |
|---|---|---|---|
| C | Detail mit 10er Schattennut ergänzt | S.Lö | 21.02.2023 |
| B | Zeichnungen mit Tectus eingefügt | S.Lö | 07.03.2022 |
| A | Hinweistext eingefügt | S.Lö | 29.09.2021 |

Oberlicht-/Seitenteilzarge mit Schattennut
2-schalig
two part split top-light/side part frame w. shadow groove

Zeich.Nr./Drawing No: D0018220 -6/6 Rev.: C
ArtikelNr./Article No: Rev.:
Status: Freigegeben
Maßstab/Scale: 1:2.25

BOS Best Of Steel
Best Of Steel GmbH
D-48271 Emsdetten
www.BestOfSteel.de

Toleranzen für Stahlzargen nach DIN 18111, weitere Maßangaben nach Allgemeintoleranzen DIN ISO 2768-m.
Tolerances for steel frames according to DIN 18111, further specifications according to general tolerances DIN ISO 2768-m.

Technische Änderungen vorbehalten
Subject to technical modifications