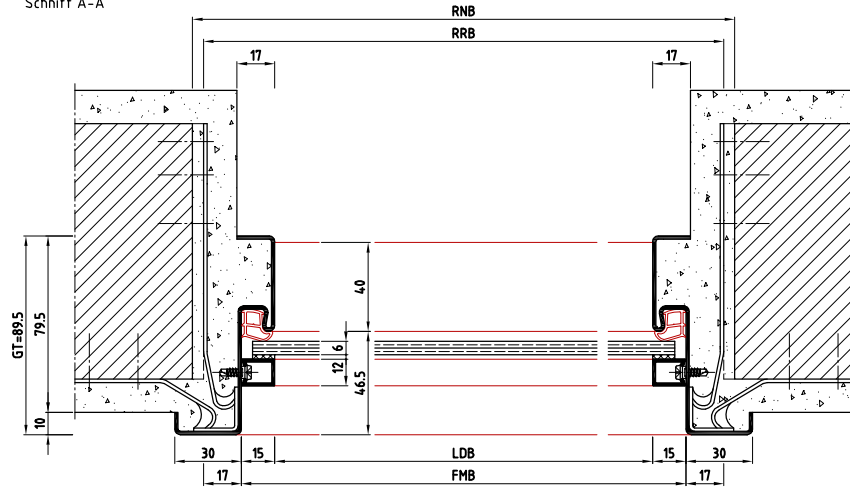
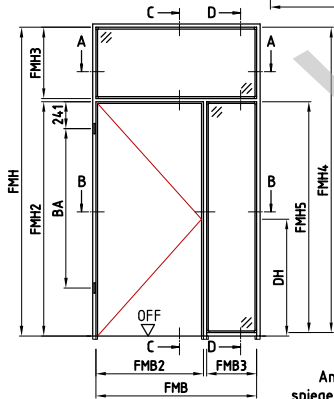
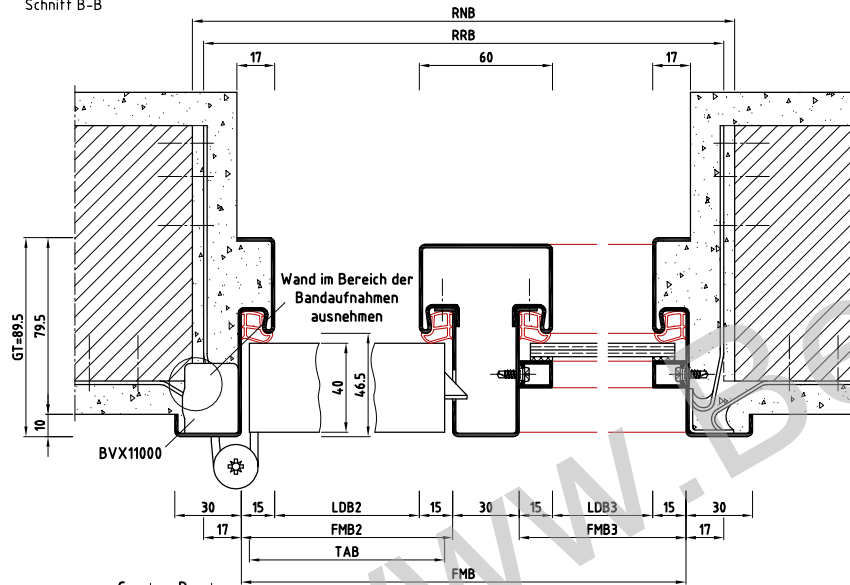


Schnitt A-A

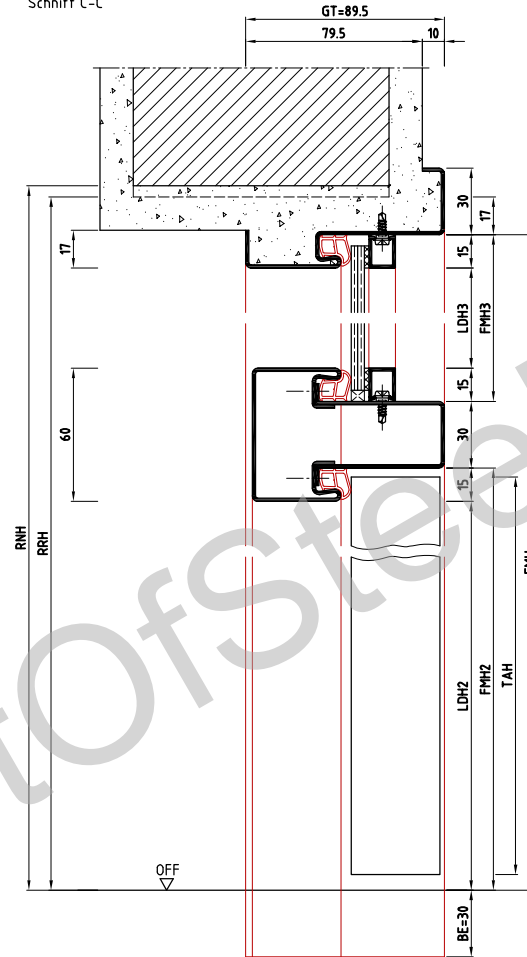


Schnitt B-B

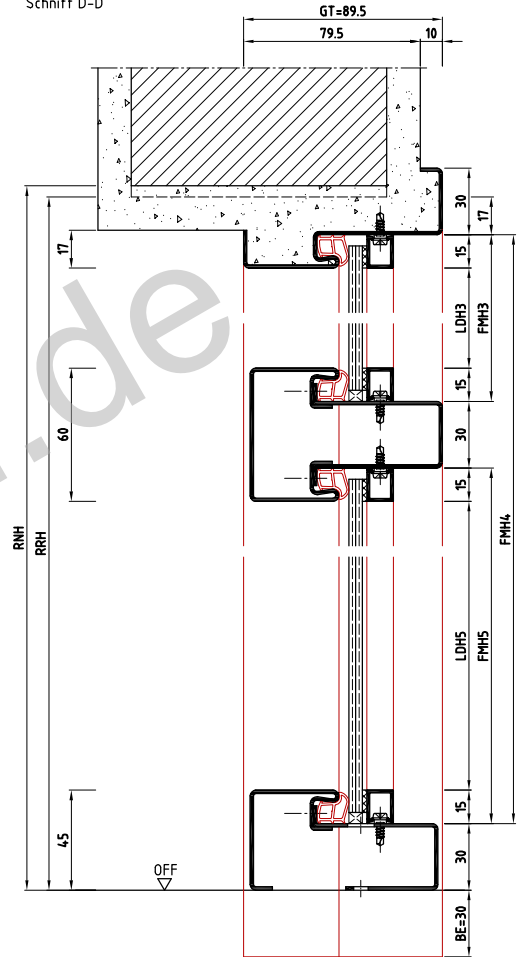


Ansicht: DIN links
spiegelbildlich: DIN rechts

Schnitt C-C



Schnitt D-D



Die Massiv- und Ständerwerkswände bzw. deren Profile müssen so ausgebildet sein, dass sie die statischen und dynamischen Kräfte, welche sich aus der Belastung des verwendeten Türelements ergeben, zuverlässig und nachhaltig aufnehmen können.

Esd/KEsd

	Name	Datum/Date
Bearbeiter	S.Lö	19.03.2019
Prüfer	T.We	26.03.2019
REV.	Änderung	Name Datum

Oberlicht-/Seitenteilzarge als Eckprofil
Mauerwerk
top-light/side part frame, brick wall

Zeich.Nr./Drawing No: D0012993.dwg -2/4 Rev: - Maßstab/Scale: 1:2.5
ArtikelNr./Article No: Rev:

BOS Best of Steel GmbH
D-48271 Emsdetten
www.BestOfSteel.de

Toleranzen für Stahlzargen nach DIN 18111, weitere Maßangaben nach Allgemeintoleranzen DIN ISO 2768-m.
Tolerances for steel frames according to DIN 18111, further specifications according to general tolerances DIN ISO 2768-m.
Technische Änderungen vorbehalten
Subject to technical modifications

