

2-schalige Elementzarge Leibungszarge Planar, wTUsd/KEsd

Ansichten jeweils von der Flurseite, Variante 2

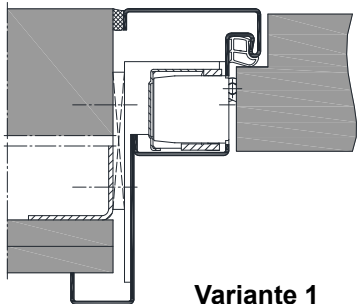


Seitenteil mit verdeckt liegenden Band

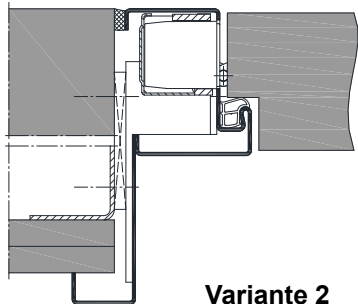


Oberlicht-/Seitenteil mit verdeckt liegenden Band

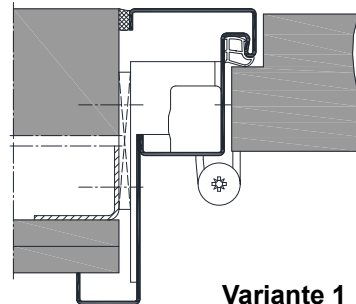
Flurseite



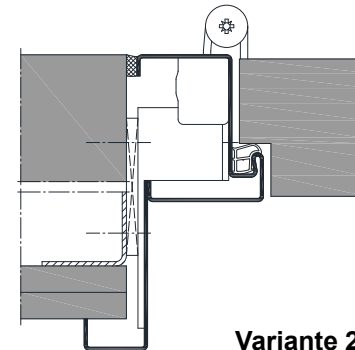
Variante 1



Variante 2



Variante 1



Variante 2