

**Leibungszarge Planar
TUsd / QTUsd**

Ansichten jeweils von der Flurseite



**Verdeckt liegendes Band,
Variante 1**



**Verdeckt liegendes Band,
Variante 2**

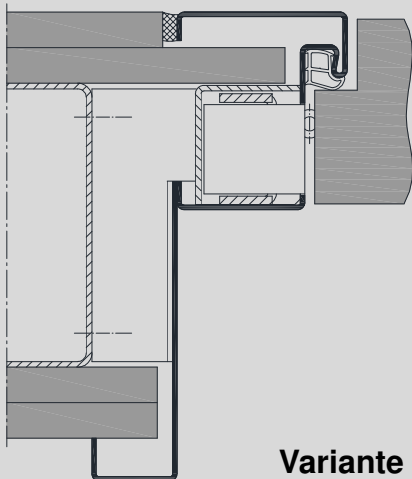


**VX-Band, Variante 1
mit Holzblende**

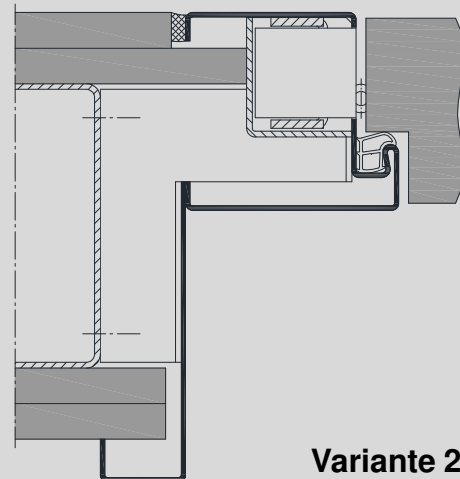


**VX-Band, Variante 2
Oberlicht mit Rohrglasleisten**

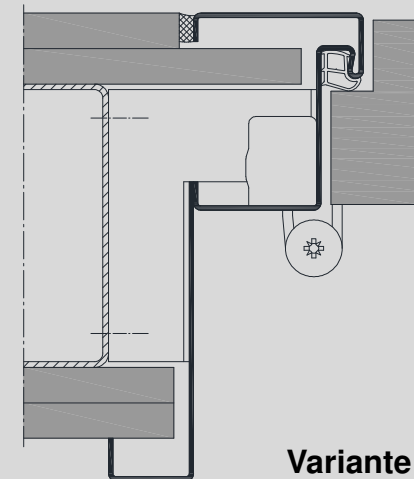
Flurseite



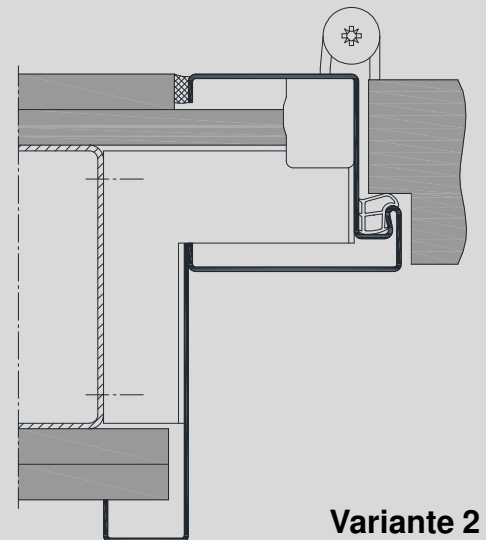
Variante 1



Variante 2



Variante 1



Variante 2

**Varianten mit stumpf einschlagendem Türblatt,
Darstellung für Ständerwerk**